

快捷通商户专业版 V4.1 操作手册

文档更新日期 2017-8-21

密级	
借阅范围	
借阅批准	

目录

1. 快捷通商户版概述	4
1.1. 产品介绍	4
1.2. 文档说明	4
2. 开通快捷通商户专业版	5
2.1. 线上开通步骤	5
2.2. 实名认证	9
2.3. 开通钱包服务	18
2.3.1. 钱包类型区分	18
3. 使用快捷通商户专业版	20
3.1. 登录	20
3.2. 频道说明	20
3.3. 我的账户	21
3.3.1. 账户设置	21
3.3.2. 联系人	24
3.3.3. 操作员	27
3.4. 充转提功能	31
3.4.1. 充值管理	31
3.4.2. 转账管理	33
3.4.3. 提现管理	48
3.4.4. 退款管理	50
3.5. 审核管理	55
3.5.1. 我的待审核	56
3.5.2. 转账审核	61
3.5.3. 退款审核	62
3.5.4. 提现审核	62
3.6. 交易管理	63
3.6.1. 交易记录	63
3.6.2. 收支明细	65
3.6.3. 申请记录	66
3.6.4. 对账单下载	67
3.6.5. 电子回单	68

3.7.	安全中心	71
3.7.1.	登录密码	71
3.7.2.	支付密码	74
3.7.3.	手机绑定/修改	76
3.7.4.	邮箱绑定/修改/解绑	79
3.7.5.	快捷盾绑定/解绑	84
3.7.6.	数字证书申请/安装/更新/删除/取消	89
3.8.	下载中心	97

1. 快捷通商户版概述

1.1. 产品介绍

快捷通商户专业版是快捷通提供给商户的操作平台，您可以在快捷通平台进行充值、付款、提现等资金操作，也可以查询交易记录并管理相关账务。

1.2. 文档说明

本文档是描述您在使用快捷通商户专业版时，如何注册激活账号，如何管理账户信息、进行资金操作、查询交易明细、修改安全信息等操作，帮助您理解和使用商户专业版的产品操作手册。

您可以向对应的快捷通商务专员索取本文档，也在帮助中心下载。

2. 开通快捷通商户专业版

2.1. 线上开通步骤

快捷通提供在线自助注册的方式，您可以通过填写注册信息并登录邮箱激活来开通快捷通商户专业版账户。

- 1) 进入快捷通商户专业版首页（<https://ent.kjtpay.com>），点击免费注册



- 2) 输入注册的邮箱、验证码，并勾选我已阅读并同意《快捷通服务协议》，点击下一步

[进入会员版](#)[登录](#) | [注册](#) | [客服中心](#) | 客服热线: 400-611-0909快捷通 商户版
海尔金控成员企业[首页](#)[企业服务](#)[应用产品](#)[帮助中心](#)

商户注册

1 验证账户名 2 完善账户信息 3 完成注册

账户名:

验证码: 

我已阅读并同意《快捷通服务协议》

[下一步](#)

[关于快捷通](#) | [诚聘英才](#) | [联系我们](#) | [格式条款](#) | 客服热线: 400-611-0909 与 +86 571 28950120[海尔富网](#) | [海尔商城](#) | [365RRS](#) | [RRS](#) | [海立方](#) | [海尔文化交互平台](#) | [海尔国旅](#) | [海尔统帅](#) | [海尔服务](#) | [卡萨帝](#) | [海融易](#)

快捷通版权所有 2012-2016 经营许可证编号: 浙B2-20130212 浙ICP备12033617号-1



诚信龙头单位



诚信网站



VeriSign



3) 邮件发送成功

[进入会员版](#)[登录](#) | [注册](#) | [客服中心](#) | 客服热线: 400-611-0909快捷通 商户版
海尔金控成员企业[首页](#)[企业服务](#)[应用产品](#)[帮助中心](#)

商户注册

1 验证账户名 2 完善账户信息 3 完成注册

验证账户名

请在24小时内点击邮件中的链接地址, 激活邮箱, 继续完成账号注册!
邮件已发送到邮箱

[立即查收邮件](#)

没收到邮件

- 1、请先检查是否在垃圾邮件中
- 2、如还未收到, 59秒后可点击 [重新发送](#)
- 3、重新发送邮件也没收到? 请 [更换邮箱](#)

4) 点击立即查收邮件, 进行邮箱验证

返回 回复邮件 删除

标题	邮箱注册
发件人	快捷通 <kjtpay@kjtpay.com>
收件人	<mqhax121756@chacuo.net>
时间	2016-08-23 11:34:37

邮件内容

尊敬的 [REDACTED]@chacuo.net 用户您好：
请点击链接：[http://\[REDACTED\].com/register/register-input.htm?token=987b19055ba\[REDACTED\]](http://[REDACTED].com/register/register-input.htm?token=987b19055ba[REDACTED]) 以完成注册操作。

此邮件为系统邮件，请勿直接回复。如有疑问，请拨打4006110909，或访问快捷通官网：www.kjtpay.com 【快捷通】

5) 根据页面提示填写企业基本信息，设置登录密码和支付密码，点击下一步

商户注册

1 验证账户名

2 完善账户信息

3 完成注册

为了给您提供更好的支付体验和金融服务, 请您填写真实的身份信息以便您享受会员保障服务。
请您如实填写, 我们将严格保密您的隐私信息!

快捷通账户名 mqhax121756@chacuo.net

企业基本信息 企业基本信息用于保障账户安全* 商户类型: 企业 其他* 企业名称: 请填写真实的企业名称, 便于日后的实名认证!预留信息: 请输入6-20位字符的预留信息, 保护您的账户安全!**设置登录密码** 登录时需验证, 保护账户信息* 登录密码: 请输入8~23位数字、字母或特殊符号相结合的登录密码, 空格除外!
■ ■ ■ 弱* 再输入一次: **设置支付密码** 资金变动或账户信息变更时需验证, 安全级别更高* 支付密码: 请输入8~23位数字、字母或特殊符号相结合支付密码, 空格除外!
■ ■ ■ 弱* 再输入一次:

确定

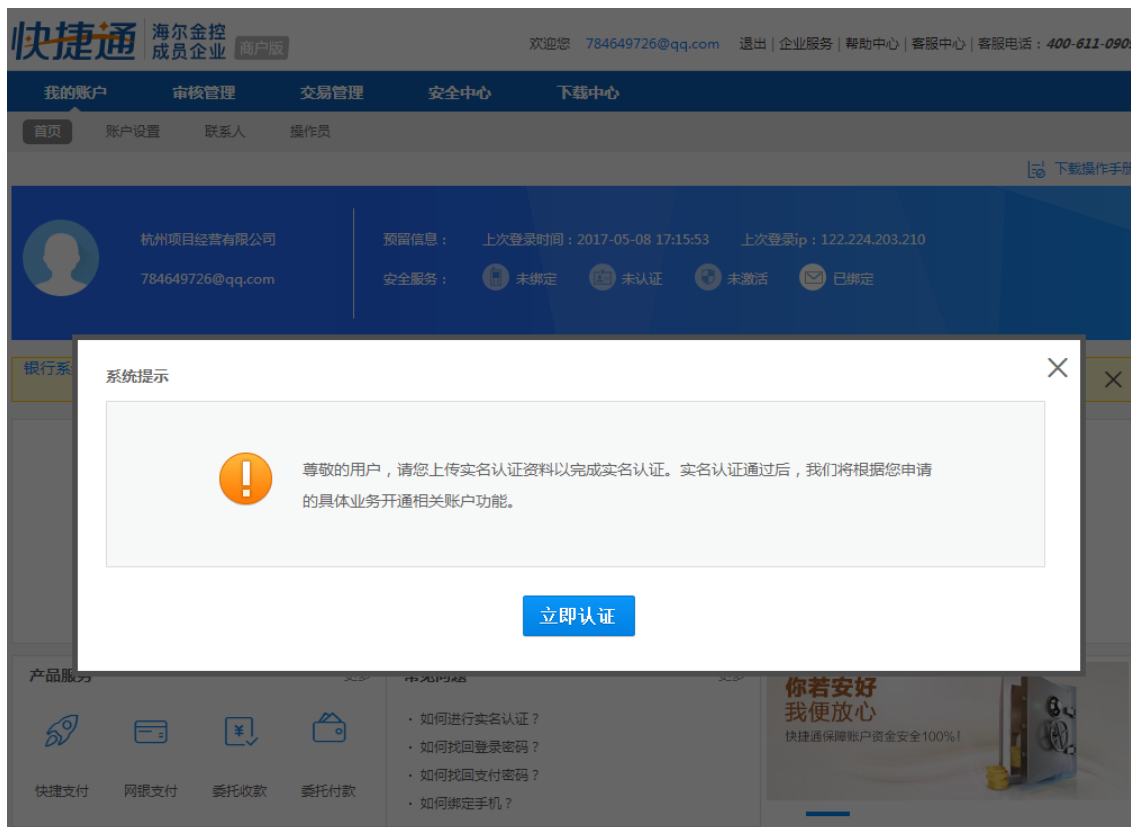
6) 注册成功



2.2. 实名认证

为了更好地保证您的账户资金和交易安全，需要您在注册以后进行实名认证。未进行实名认证的商户，不能进行充值、转账、提现等操作。实名认证过程需要企业提供真实信息，包括企业资料、对公账号及法人信息，供系统后台核实。

入口一：登录商户版快捷通账户，点击首页—【立即认证】



入口二：在【我的账户】—【账户设置】

快捷通 海尔金控成员企业 商户版

欢迎您 1163.com 退出 | 企业服务 | 帮助中心 | 客服中心 | 客服电话: 400-611-0909

我的账户 审核管理 交易管理 安全中心 下载中心

首页 账户设置 联系人 操作员

基本信息

公司名称: [模糊] 有限公司
操作账号: [模糊] 预留信息: 哦哦哦哦哦哦哦哦哦哦哦哦 修改
商户账号: 1***@163.com

安全服务: 手机绑定 已绑定 | **实名认证 已认证** | 快捷盾 未激活 | 邮箱绑定 已绑定

登录密码: 登录时需验证, 保护账户信息 [修改登录密码](#)

支付密码: 资金变动或账户信息变更时需验证, 安全级别更高。 [修改支付密码](#) | [找回支付密码](#)

快捷盾: 未激活 激活后只有在插入快捷盾的情况下, 才能进行涉及账户、资金变动的操作。 [激活](#)

手机绑定: 您绑定的手机: 158****9811 [修改](#)

入口三：在【安全中心】中点击【立即认证】

快捷通 商户版 海尔金控成员企业

欢迎您 mqhax121756@chacuo.net 退出 | 企业服务 | 帮助中心 | 客服中心 | 客服电话: 400-611-0909

我的账户 资金管理 审核管理 交易管理 安全中心 应用中心 下载中心

登录密码: 登录时需验证, 保护账户信息 [修改登录密码](#)

支付密码: 资金变动或账户信息变更时需验证, 安全级别更高。 [修改支付密码](#) | [找回支付密码](#)

手机绑定: 尚未手机认证 [绑定](#)

邮箱绑定: 您绑定的邮箱为: m***@chacuo.net [解绑](#) | [修改](#)

实名认证
认证您的网络身份, 账户更加安全! 中 [立即认证](#)

1) 登录快捷通账户, 在首页、账户基本信息页或者安全中心, 点击“未认证”, 进行实名认证。根据页面提示输入备案信息, 点击“下一步”。企业根据自身是否已完成三证合一, 选择是否勾选“三证合一”。

三证合一企业备案信息页面:

快捷通 海尔金服 成员企业 欢迎您 78669720@kjtpay.com 退出 | 企业服务 | 帮助中心 | 客服中心 | 客服电话: 400-611-0909

我的账户 | 审核管理 | 交易管理 | 安全中心 | 下载中心

实名认证

1 完善资料 > 2 绑定银行卡 > 3 法人信息

三证合一

• 企业名称:

• 营业执照统一社会信用代码:

• 营业执照有效期: 长期

• 三证合一扫描件:
请上传清晰的彩色原件扫描件或照片, 格式要求: jpg、jpeg、bmp, 大小不超过2M。

• 开户许可证扫描件:
请上传清晰的彩色原件扫描件或照片, 格式要求: jpg、jpeg、bmp, 大小不超过2M。

• 控股股东或实际控制人: 请输入自然人、法人或者其他组织名称

• 企业地址:

• 详细地址:


经营网址: ICP证(备案)号:

• 经营范围:

快捷通服务协议 | 隐私保护声明 | 快捷通投诉渠道
 关于快捷通 | 诚聘英才 | 联系我们 | 客服电话: 400-611-0909 | 合规举报: compliance@kjtpay.com.cn

友情链接: 海尔集团 | 海尔商城 | 365885 | 885 | 海立方 | 海尔文66交互平台 | 海尔商城 | 海尔服务 | 海尔服务 | 卡萨帝 | 海融易
 鲁公网安备 33010402003096号 | 经营许可证编号: 鲁B2-20130212 | 浙ICP备17027243号-1 | 版权所有 2012-2017

非三证合一企业备案信息页面:


海尔金控 成员企业
78669729@qq.com
退出 | 企业服务 | 帮助中心 | 客服中心 | 客服电话: 400-611-0909

我的帐户
审核管理
交易管理
安全中心
下载中心

实名认证

1 基本信息
2 资金账户信息
3 法人信息


☐ 三证合一



- 企业名称:
- 营业执照号: 请输入有效的营业执照号!
- 营业执照有效期: ☐ 长期
- 营业执照副本扫描件: 请上传清晰的彩色原件扫描件或照片, 格式要求: jpg、jpeg、bmp, 大小不超过2M。
- 组织机构代码证号: 请输入有效的组织机构代码证号
- 组织机构代码证有效期: ☐ 长期
- 组织机构代码证扫描件: 请上传清晰的彩色原件扫描件或照片, 格式要求: jpg、jpeg、bmp, 大小不超过2M。
- 税务登记证号: 请输入有效的税务登记证号
- 税务登记证扫描件: 请上传清晰的彩色原件扫描件或照片, 格式要求: jpg、jpeg、bmp, 大小不超过2M。
- 开户许可证扫描件: 请上传清晰的彩色原件扫描件或照片, 格式要求: jpg、jpeg、bmp, 大小不超过2M。
- 其他证件扫描件: 请上传清晰的彩色原件扫描件或照片, 格式要求: jpg、jpeg、bmp, 大小不超过2M。
- 可扩展多条上传, 最多可扩展9张

- 控股股东或者实际控制人: 请输入自然人、法人或者其他组织名称
- 企业地址:
- 详细地址:
- 经营网址: ICP证(备案)号:
- 经营范围:

快捷通服务协议 | 隐私保护声明 | 快捷通品牌标志
关于快捷通 | 诚聘英才 | 联系我们 | 客服热线: 400-611-0909 | 合规邮箱: compliance@kjtpay.com.cn

友情链接: 海尔官网 | 海尔商城 | 365885 | 885 | 海尔立方 | 海尔文化交互平台 | 海尔商城 | 海尔服务 | 卡伊尔 | 海融慧
鲁公网安备 33010402003096号 | 增值电信业务经营许可证: 浙B2-20130212 | 浙ICP备17027243号-1 | 版权所有 2012-2017



关注官方微博
关注官方微信

2) 输入资金账户信息, 点击“下一步”

实名认证

1 备案信息 2 资金账户信息 3 法人信息

* 商户银行开户名: 对公账户名必须与您实名认证上的名称保持一致(基本户、一般户均可)

* 开户银行:

* 开户银行所在城市:

* 开户银行支行名称: 如您无法确定, 建议您致电银行客服询问

* 商户银行账号: 不支持信用卡和存折进行认证

* 确认商户银行账号:

快捷通会给该对公银行账户汇入一笔1元以下的确认金额, 您需要去柜台或者通过网银查询该对公账户的收支明细单, 并正确输入这笔金额才能通过认证。

3) 输入法人信息, 并勾选同意《快捷通认证服务协议》, 点击“完成”。

法人提交的证件类型支持: 大陆居民身份证、其他。

a. 法人为大陆用户时证件类型选择大陆居民身份证, 需上传清晰的身份证正反面照

实名认证

1 备案信息 2 资金账户信息 3 法人信息

*法定代表人姓名: 如您的姓名中有生僻字, 请 [选择生僻字](#)

*证件类型: [证件类型须知](#)

*法定代表人身份证号码:

*法定代表人身份证有效期: 长期

*法定代表人身份证正面:
请上传清晰的彩色原件扫描件或数码照, 格式要求: jpg、jpeg、bmp, 大小不超过2M。

*法定代表人身份证反面:
请上传清晰的彩色原件扫描件或数码照, 格式要求: jpg、jpeg、bmp, 大小不超过2M。

添加代办人信息

同意《快捷通认证服务协议》

当法人的身份证号和姓名调用实名认证服务不通过时, 需要用户上传其他证件照以供人工审核。

实名认证

1 备案信息 2 资金账户信息 **3 法人信息**

* 法定代表人姓名: 如您的姓名中有生僻字, 请 [选择生僻字](#)

* 证件类型: [证件类型须知](#)

* 法定代表人身份证号码:

* 法定代表人身份证有效期: 长期

* 法定代表人身份证正面: 
请上传清晰的彩色原件扫描件或数码照, 格式要求: jpg、jpeg、bmp, 大小不超过2M。

* 法定代表人身份证反面: 
请上传清晰的彩色原件扫描件或数码照, 格式要求: jpg、jpeg、bmp, 大小不超过2M。

其他证件: [其他证件上传须知](#)
请上传清晰的彩色原件扫描件或数码照, 格式要求: jpg、jpeg、bmp, 大小不超过2M。
 可扩展多张上传, 最多可扩展5张

您的法人身份证与姓名不符, 请确认您输入的信息是否正确或上传其他证件

添加代办人信息

同意 《快捷通认证服务协议》

如有代办人, 还需上传代办人相关信息

实名认证

1 备案信息 → 2 资金账户信息 → 3 法人信息

* 法定代表人姓名: 如您的姓名中有生僻字, 请 [选择生僻字](#)

* 证件类型: [证件类型须知](#)

* 法定代表人身份证号码:

* 法定代表人身份证有效期: 长期

* 法定代表人身份证正面:
请上传清晰的彩色原件扫描件或数码照, 格式要求: jpg、jpeg、bmp, 大小不超过2M。

* 法定代表人身份证反面:
请上传清晰的彩色原件扫描件或数码照, 格式要求: jpg、jpeg、bmp, 大小不超过2M。

添加代办人信息

* 代办人姓名: 如您的姓名中有生僻字, 请 [选择生僻字](#)

* 代办人身份证号码:

* 代办人身份证有效期: 长期

* 代办人身份证正面:
请上传清晰的彩色原件扫描件或数码照, 格式要求: jpg、jpeg、bmp, 大小不超过2M。

* 代办人身份证反面:
请上传清晰的彩色原件扫描件或数码照, 格式要求: jpg、jpeg、bmp, 大小不超过2M。

* 代办委托书上传: [模版下载](#)
请上传清晰的彩色原件扫描件或数码照, 格式要求: jpg、jpeg、bmp, 大小不超过2M。

同意《快捷通认证服务协议》

b. 法人为海外用户、港澳台用户时证件类型可选择其他,【其他证件】上传对应的证件照

实名认证

1 备案信息 > 2 资金账户信息 > 3 法人信息

* 法定代表人姓名: 如您的姓名中有生僻字, 请 [选择生僻字](#)

* 证件类型: [证件类型须知](#)

* 法定代表人证件号码:

* 法定代表人证件有效期: 长期


* 其他证件: [其他证件上传须知](#)
请上传清晰的彩色原件扫描件或数码照, 格式要求: jpg、jpeg、bmp, 大小不超过2M。
 可扩展多张上传, 最多可扩展5张

添加代办人信息

同意《快捷通认证服务协议》

4) 实名认证提交成功, 等待认证结果

实名认证

 恭喜您, 您的实名认证资料已提交
我们将在3个工作日内为您审核, 请耐心等待!

系统在2秒后自动跳转到[账户首页](#)

5) 认证通过



2.3. 开通钱包服务

如果是社会化商户，需走特约签约流程。可联系我司客服热线 400-611-0909，如果是集团特约商户，需要和您的专属商服人员线下申请开通。

注：实名认证提交成功后，系统审核时会根据用户提交的证件信息进行判断商户的属性，前端展示以属性来进行区分会员类型。

2.3.1. 钱包类型区分

2.3.1.1. 自有资金钱包

- 1) 页面展示的“自有资金钱包”，用于自有资金的充值、转账、提现使用，支持充转提和资金交易收支明细查询的功能。
- 2) 如有业务需要，可联系专属商服人员进行申请开通该钱包服务。

2.3.1.2. 收银钱包

- 1) 页面展示“收银钱包”，用于收款交易使用，适用场景如代扣业务、交易支付等收单业务，支持

资金交易收支明细查询的功能。

2) 如有业务需要，可联系专属商服人员进行申请开通该钱包服务。

2.3.1.3. 出款专用钱包

1) 页面展示“出款专用钱包”，用于对外出款使用，适用场景如代发业务、出款服务等，支持对付款户充值和资金交易收支明细的查询的功能。

2) 如有业务需要，可联系专属商服人员进行申请开通该钱包服务。

2.3.1.4. 收款专用钱包

1) 页面展示“收款专用钱包”，用于收款交易使用，适用场景如代扣业务、交易支付等收单业务，支持资金交易收支明细查询的功能。

2) 如有业务需要，可联系专属商服人员进行申请开通该钱包服务。

2.3.1.5. 保证金钱包

1) 页面展示“保证金钱包”，用于缴纳保证金的专用钱包，可以查询保证金账户余额。

2) **注：目前暂未上线该钱包服务。**

3. 使用快捷通商户专业版

3.1. 登录

- 快捷通专业版登录地址：ent.kjtpay.com
- 商户账号：填写商户注册时所使用的邮箱
- 操作员：下拉选择操作员的登录账号，管理员请选择注册时所使用的邮箱
- 登录密码：填写管理员/操作员的登录密码
- 验证码：右边显示图片中对应的字母或数字



注意：为保证您的账户安全，登录密码如果连续输错 5 次，则账号将被锁定，10 分钟后才可使用。如果确实是操作失误，也可联系客服进行人工解锁。

3.2. 频道说明

快捷通商户专业版共有 7 大频道，包括我的账户、资金管理、审核管理、交易管理、安全中心、应用中心、下载中心，其中我的账户、资金管理、审核管理、交易管理频道下都有自己的子频道。具体内容请见下表。

频道	我的账户	审核管理	交易管理	安全中心	下载中心
子频道	首页	我的待审核	交易记录		电子回单 下载
	账户设置	转账审核	收支明细		

	联系人	退款审核	申请记录		
	操作员	提现审核	对账单下载		
		应用审核	电子回单		

3.3. 我的账户

我的账户包括对账户信息的设置、联系人管理、操作员管理。其中，

- 首页：显示钱包类型、钱包可用余额、安全服务开通情况，以及充值、提现、转账操作的入口；

The screenshot displays the 'My Account' interface. At the top, there are navigation tabs: '首页' (Home), '账户设置' (Account Settings), '联系人' (Contacts), and '操作员' (Operators). Below this is a user profile section with a blue background, showing the user's name '快捷通支付服务有限公司', email '@163.com', and various security service statuses (e.g., '已绑定', '已认证', '未激活', '已绑定'). A yellow banner for '农业银行系统维护升级公告' is visible. The main content area is divided into three columns for different wallet types: '自有资金钱包' (Self-fund wallet) with available and frozen balances and buttons for '提现', '转账', and '充值'; '收银钱包' (Reception wallet) with pending and frozen balances and buttons for '交易记录' and '收支明细'; and '保证金钱包' (Guarantee fund wallet) with balance and '开通钱包' button. Below these are sections for '产品服务' (Product Services) with icons for '扫码支付', '快捷支付', '网银支付', and '委托付款'; '常见问题' (FAQ) with a list of questions; and a '产业链支付' (Supply Chain Payment) banner.

3.3.1. 账户设置

3.3.1.1. 基本信息

包括账户基本信息、账户所开通的安全服务提示、账号登录密码、支付密码、快捷盾设置、手机绑定、邮箱绑定的快速入口、银行卡管理页面入口。

The screenshot displays the '快捷通' (QuickPass) user interface. At the top, there is a navigation bar with options like '我的账户' (My Account), '资金管理' (Fund Management), '审核管理' (Audit Management), '交易管理' (Transaction Management), '安全中心' (Security Center), '应用中心' (Application Center), and '下载中心' (Download Center). Below this, there is a sub-navigation bar with '账户设置' (Account Settings) selected. The main content area is divided into two sections: '基本信息' (Basic Information) and '银行账户' (Bank Accounts). The '基本信息' section includes fields for '公司名称' (Company Name), '操作账号' (Operation Account), '预留信息' (Reserve Information), '手机号码' (Mobile Number), and '邮箱' (Email). It also shows security settings for '手机绑定' (Mobile Binding), '实名认证' (Real-name Authentication), '快捷盾' (QuickShield), and '邮箱绑定' (Email Binding). The '银行账户' section lists three bank accounts: '杭州银行' (Hangzhou Bank), '交通银行' (Bank of Communications), and '农业银行' (Agricultural Bank of China), each with a masked account number.

3.3.1.2. 银行账户

包含绑定的银行卡查看、添加绑定银行卡、删除绑定银行卡功能。

快捷通 海尔金控 成员企业 商户版

欢迎您 [用户名] 退出 | 企业服务 | 帮助中心 | 客服中心 | 客服电话: 400-611-0909

我的账户 审核管理 交易管理 安全中心 下载中心

银行账户

基本信息 >

银行账户 >

XW 新网银行 *****3123 解绑	XW 新网银行 *****1111 解绑	工商银行 *****1212 解绑
工商银行 *****5254 解绑	工商银行 *****9228 解绑	工商银行 *****1190 解绑

添加银行卡操作如下:

1) 点击添加银行卡

快捷通 海尔金控 成员企业 商户版

欢迎您 [用户名] 退出 | 企业服务 | 帮助中心 | 客服中心 | 客服电话: 400-611-0909

我的账户 审核管理 交易管理 安全中心 下载中心

首页 账户设置 联系人 操作员

银行账户 - 添加账户

基本信息 >

银行账户 >

银行账户: 快捷通支付服务有限公司

支行信息: 查询支行信息

银行账号:

确认 取消

注意: 为保证您账户的资金安全, 新添加的银行账户的名称默认为您企业的名称, 且不能修改。

2) 点击【查询支行信息】按钮进行支行信息的填充



- 3) 填写银行卡号，点击确认，添加完成
注意：最多可添加 8 张银行卡。

3.3.2. 联系人

为了方便您经常要转给同一收款方的操作，我们设计了联系人功能。您可以将常用的收款方添加在这里，包括快捷通账户联系人和银行账户联系人。

3.3.2.1. 添加快捷通账户联系人

- 1) 输入需要添加的快捷通账户的账号，可选择输入备注



2) 点击确定进行账号和账户名校验，点击确认添加，添加成功



3.3.2.2. 添加银行账户联系人

3.3.2.2.1. 添加单个银行卡联系人

1) 在“添加银行账户联系人”页面填写相应信息。其中，“开户支行”需要点击右边的“查询支行信息”按钮，并在弹出的页面中输入信息，与 3.3.1.2 添加银行卡的操作相同。



2) 点击确认完成联系人添加

3.3.2.2.2. 批量添加银行卡联系人

- 1) 点击“下载模板”进行模板下载
- 2) 按照模板要求将需添加的联系人信息录入模板

收款开户名	收款开户银行	收款银行所在省份	收款银行所在市	收款支行名称	收款银行帐号	备注
阿斯頓	工商银行	上海市	上海市	中国工商银行股份有限公司上海市黄金城道支行	*****1325	test
阿斯頓	工商银行	上海市	上海市	中国工商银行股份有限公司上海市黄金城道支行	*****1326	test
阿斯頓	工商银行	上海市	上海市	中国工商银行股份有限公司上海市黄金城道支行	*****1327	test
阿斯頓	工商银行	上海市	上海市	中国工商银行股份有限公司上海市黄金城道支行	*****1328	test
阿斯頓	工商银行	上海市	上海市	中国工商银行股份有限公司上海市黄金城道支行	*****1329	test
阿斯頓	工商银行	上海市	上海市	中国工商银行股份有限公司上海市黄金城道支行	*****1330	test
阿斯頓	工商银行	上海市	上海市	中国工商银行股份有限公司上海市黄金城道支行	*****1331	test
阿斯頓	工商银行	上海市	上海市	中国工商银行股份有限公司上海市黄金城道支行	*****1332	test
阿斯頓	工商银行	上海市	上海市	中国工商银行股份有限公司上海市黄金城道支行	*****1333	test
阿斯頓	工商银行	上海市	上海市	中国工商银行股份有限公司上海市黄金城道支行	*****1334	test
阿斯頓	工商银行	上海市	上海市	中国工商银行股份有限公司上海市黄金城道支行	*****1335	test
阿斯頓	工商银行	上海市	上海市	中国工商银行股份有限公司上海市黄金城道支行	*****1336	test
阿斯頓	工商银行	上海市	上海市	中国工商银行股份有限公司上海市黄金城道支行	*****1337	test

- 3) 点击“导入模板”，进行模板上传，并点击上传按钮；

上传文件

文件格式要求: xls、xlsx, 仅支持最大单次999笔批量联系人操作

上传

- 4) 对上传的信息进行确认

联系人导入信息确认

开户名	收款开户银行	收款银行所在省市	收款支行	收款银行帐号	备注
快捷通	工商银行	上海市-上海市	中国工商银行上海市分行	*****1325	
快捷通	工商银行	上海市-上海市	中国工商银行上海市分行	*****1326	
快捷通	工商银行	上海市-上海市	中国工商银行上海市分行	*****1327	
快捷通	工商银行	上海市-上海市	中国工商银行上海市分行	*****1328	
快捷通	工商银行	上海市-上海市	中国工商银行上海市分行	*****1329	
快捷通	工商银行	上海市-上海市	中国工商银行上海市分行	*****1330	

首页 上一页 第1页, 共1页 下一页 尾页 转到 页 GO

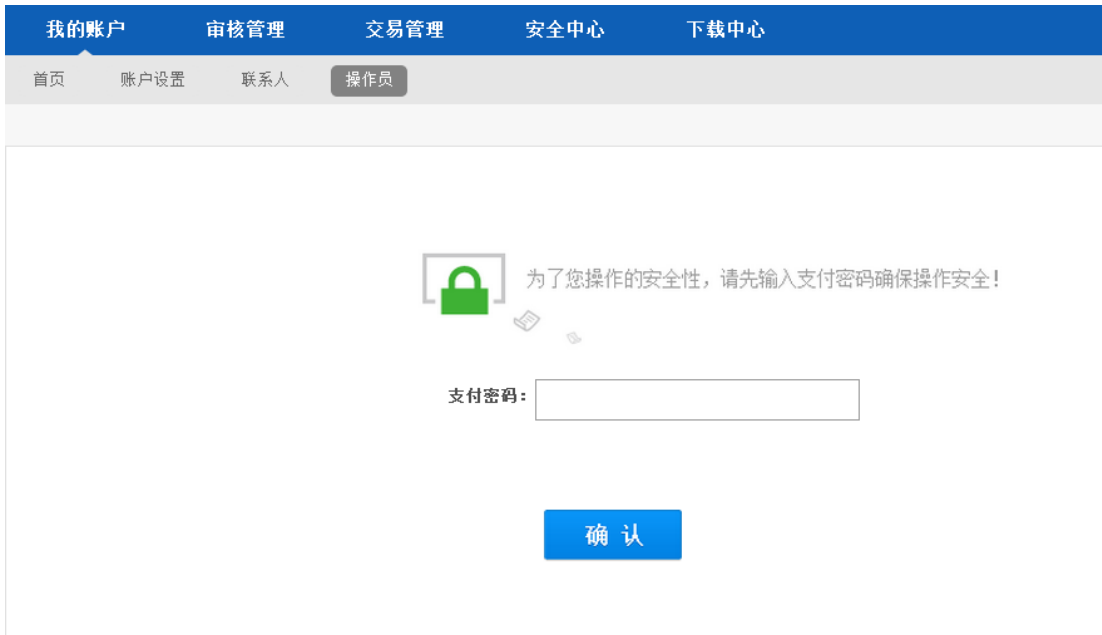
5) 如果信息无误, 点击确认, 则添加成功。

3.3.3. 操作员

操作员功能是提供给商户进行操作员管理的后台, 可在此添加角色、添加操作员, 并给操作员赋予相应权限的角色。

3.3.3.1. 角色管理功能

点击操作员, 并输入支付密码, 点击确认。



系统显示角色管理页面，默认提供“管理”、“申请”、“审核”3个角色。



各默认角色的默认功能如下：

- 管理：具有最高权限，且该角色具有的功能不能更改
- 申请：可进行资金操作，如充值、转账、提现，但这些操作需要审核
- 审核：对“申请”角色进行的资金操作进行审核，建议使用快捷盾或数字证书保护账号安全

3.3.3.2. 添加角色

- 1) 在角色管理页面，点击页面右上角的“添加角色”
- 2) 输入角色名称、角色描述，勾选要给该角色分配的权限，点击确认

The screenshot shows the 'Add Role' form in the Haier QuickPass merchant interface. The form is titled '添加角色' and is located in the '角色管理' (Role Management) section. It includes the following elements:

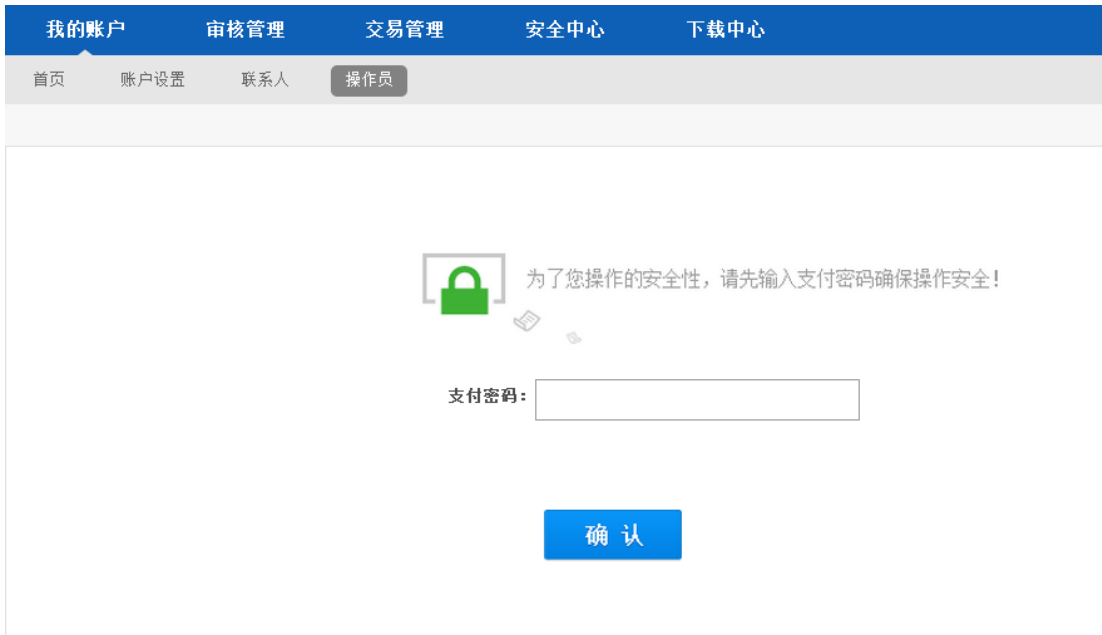
- 角色名称:** A text input field for the role name.
- 角色描述:** A text area for the role description.
- 权限分配:** A table with columns for '权限分类' (Permission Category), '权限名称' (Permission Name), and '全选' (Select All). The table contains the following permissions:

权限分类	权限名称	全选
	<input type="checkbox"/> 充值 <input type="checkbox"/> 结算对账单 <input type="checkbox"/> 联系人 <input type="checkbox"/> 我的待审核 <input type="checkbox"/> 提现	
	<input type="checkbox"/> 收支明细 <input type="checkbox"/> 安全中心 <input type="checkbox"/> 资金总览 <input type="checkbox"/> 转帐 <input type="checkbox"/> 账户设置 <input type="checkbox"/> 首页	<input type="checkbox"/>
	<input type="checkbox"/> 交易记录 <input type="checkbox"/> 操作员 <input type="checkbox"/> 收支汇总	
- 确认** and **取消** buttons.

- 3) 点击确认添加成功

3.3.3.3. 操作员管理功能

在“我的账户”频道，点击“操作员”，并输入支付密码，点击确认



系统显示“成员管理”页面，您可以在该页面对操作员进行管理，包括增加、删除、修改操作员信息等。**admin** 操作员（即和注册账号同名的操作员）不可修改账号、不可删除。



3.3.3.4. 添加操作员

在上图成员管理页面，点击右上角的“添加成员”按钮。系统显示添加成员页面。在该页面中输入相关信息，点击确认，即可添加成功。

首页 账户设置 联系人 操作

添加成员

角色管理 >

成员管理 >

用户姓名:

用户帐号:

帐号状态: 启用 ▼

登录密码: 弱

确认登录密码:

支付密码: 弱

确认支付密码:

备注:

分配角色: 测试 管理 申请 审核 新人 TEST1

3.4. 充转提功能

我的账户一首页，包含各个钱包余额显示、充值、转账、提现。

3.4.1. 充值管理

您可以在商户专业版为快捷通账户充值，之后可以使用账户余额进行支付。充值记录可以查询和下载。

1) 请您登录商户专业版快捷通账户，点击【充值】，进入充值页面。

快捷通 海尔金控成员企业 商户版 欢迎您 kjt2015070994@kjtpay.com.cn 退出 | 企业服务 | 帮助中心 | 客服中心 | 客服电话：400-611-0909

我的账户 审核管理 交易管理 安全中心 下载中心

首页 账户设置 联系人 操作员 下载操作手册

快捷通测试商户 kjt2015070994@kjtpay.com.cn 预留信息：上次登录时间：2017-05-03 16:15:28 上次登录ip：122.224.203.210
安全服务：未绑定 已认证 未激活 已绑定

银行系统维护升级公告

自有资金钱包 可用余额：0.00元 冻结金额：0.00元 交易记录 | 收支明细 提现 转账 **充值**

收银钱包 待结转余额：---元 冻结金额：---元 开通钱包

保证金钱包 保证金金额：---元 开通钱包

产品服务 更多 常见问题 更多

快捷支付 网银支付 委托收款 委托付款

你若安好 我便放心 快捷通保障账户资金安全100%!

2) 输入充值金额

快捷通 海尔金控成员企业 商户版 欢迎您 退出 | 企业服务 | 帮助中心 | 客服中心 | 客服电话：400-611-0909

我的账户 审核管理 交易管理 安全中心 下载中心

充值金额： 元 [查看网银支付限额表](#)

确认充值

充值问题：

1. 给快捷通账户充值有金额限制吗？
答：目前快捷通账户充值快捷支付限额是单笔500元，单日3次。

2. 充值成功了，快捷通余额却没有增加怎么办？

3) 确认充值账户、充值金额、账户余额后选择付款银行，点击确认付款

您正在使用快捷通充值服务

充值账户: bigface_zhang@163.com

账户余额: 2.43 元

充值金额: 0.01元 (零角壹分)

网银支付

储蓄卡

- | | | | |
|--|--|--|---|
| <input checked="" type="radio"/> 中国工商银行
INDUSTRIAL AND COMMERCIAL BANK OF CHINA | <input type="radio"/> 中国农业银行
AGRICULTURAL BANK OF CHINA | <input type="radio"/> 浦发银行
SPD BANK | <input type="radio"/> 中国建设银行
China Construction Bank |
| <input type="radio"/> 兴业银行
INDUSTRIAL BANK OF CHINA | <input type="radio"/> 中国邮政储蓄银行
POSTAL SAVINGS BANK OF CHINA | <input type="radio"/> 中国民生银行
CHINA MINSHENG BANKING CORP., LTD. | <input type="radio"/> 上海银行
Bank of Shanghai |
| <input type="radio"/> 招商银行
CHINA MERCHANTS BANK | <input type="radio"/> 中国平安 平安银行
PING AN BANK | <input type="radio"/> 中国银行
BANK OF CHINA | <input type="radio"/> 交通银行
BANK OF COMMUNICATIONS |
| <input type="radio"/> 中信银行
CHINA CITIC BANK | <input type="radio"/> ank 中国光大银行
CHINA EVERBRIGHT BANK | <input type="radio"/> 华夏银行
HUAXIA BANK | <input type="radio"/> 北京银行
BANK OF BEIJING |
| <input type="radio"/> 广发银行 CGB | <input type="radio"/> 中国工商银行 企业 | <input type="radio"/> 交通银行 企业 | <input type="radio"/> 中国银行 企业 |
| <input type="radio"/> 中国邮政储蓄银行 企业 | <input type="radio"/> 中国农业银行 企业 | <input type="radio"/> 中国建设银行 企业 | <input type="radio"/> ank 中国光大银行 企业 |
| <input type="radio"/> 兴业银行 企业 | <input type="radio"/> 中国平安 平安银行 企业 | <input type="radio"/> 浦发银行 企业 | <input type="radio"/> 中信银行 企业 |
| <input type="radio"/> 招商银行 企业 | <input type="radio"/> 北京银行 企业 | | |

确认付款

4) 登录网上银行完成支付

3.4.2. 转账管理

您可以将快捷通账户内的资金转移到指定收款方的账户（快捷通账户或银行账户），可以转账到对方的快捷通账户，也可以转账到对方的银行卡。转账记录可以查询、下载。

3.4.2.1. 单笔转账到快捷通账户

将您快捷通账户内的资金转账到收款方的快捷通账户。

- 1) 请您登录商户专业版快捷通账户，点击【转账】，进入转账页面

转账

转账记录

转账到快捷通账户

转账到银行账户

1 转账信息

2 转账审核

3 转账成功

批量转账到账户 (单次最大支持999笔) 下载模板 模板更新于2015-3-23 | 导入模板

操作员: [REDACTED] 账户余额: [REDACTED]

快捷通账号 [] 转账金额 [] 元

添加账户 注: 最多可添加5条转账信息, 如需更多, 请使用右上角批量转账导入功能。

短信通知联系人

到账时间: 实时到账 普通到账 次日到账

总转账笔数: 0笔

转账总金额: 0.00 元 服务费: 0.00 元

总额: 0.00 元

备注: 劳务费

下一步

2) 输入账户名、金额, 如有备注信息可根据出款用途进行添加, 点击下一步;

3) 转账信息确认页面

- 对于只有申请权限的操作员, 需要输入支付密码并点击“确认转账”按钮
- 对于同时具有申请和审核权限的操作员 (我们不建议这么设置), 如果未绑定快捷盾且未申请安装数字证书, 则需要输入支付密码和手机验证码, 并点击“确认转账”按钮
- 对于同时具有申请和审核权限的操作员 (我们不建议这么设置), 如果未绑定快捷盾但申请安装了数字证书, 则需要安装了数字证书的终端输入支付密码, 并点击【确认转账】按钮
- 对于同时具有申请和审核权限的操作员 (我们不建议这么设置), 如果已绑定快捷盾, 则需要插入快捷盾并输入支付密码, 并点击“确认转账”按钮

转账 转账记录 | 转账常见问题

转账到快捷通账户 转账到银行账户

1 转账信息 ———— 2 转账审核 ———— 3 转账成功

转账信息确认:

转账人数: 1人 转账金额: 0.10元 服务费: 0.00元 到账时间: 实时到账

总额: 0.10元

序号	收款人信息	金额(元)	备注
1	██████████49)	0.10	劳务费

支付密码:

确认转账
返回

- 4) 操作成功。如果该操作员同时具有申请和审核权限，则转账操作已完成；如果该操作员只有申请权限，则需要具有审核权限的操作员再做确认。

转账 转账记录

转账到快捷通账户 转账到银行账户

1 转账信息 ———— 2 转账审核 ———— 3 转账成功

✓
你的转账已成功!

转账人数: 1人 转账金额: 1.00元 服务费: 0.00元

总额: 1.00元 短信通知到: 186****3272

payment002@qq.com 联系人备注: 保存至联系人

3.4.2.2. 批量转账到快捷通账户

通过添加多个收款方账户或在线导入批量转账文件的方式，实现将您快捷通账户内的资金一次性转账到多个收款方的快捷通账户内。

3.4.2.2.1. 手动添加多个账户

1) 请您登录商户专业版快捷通账户，点击【转账】，进入转账页面

The screenshot displays the '转账' (Transfer) interface. At the top, there are two tabs: '转账到快捷通账户' (Transfer to QuickPass Account) and '转账到银行账户' (Transfer to Bank Account). Below the tabs is a progress bar with three steps: 1. 转账信息 (Transfer Information), 2. 转账审核 (Transfer Review), and 3. 转账成功 (Transfer Successful). The main content area is titled '批量转账到账户 (单次最大支持999笔)' (Batch Transfer to Account (Single Transaction Supports Up to 999 Transactions)). It includes fields for '快捷通账号' (QuickPass Account) and '转账金额' (Transfer Amount) in '元' (Yuan). A '添加账户' (Add Account) button is present, with a note: '注: 最多可添加5条转账信息, 如需更多, 请使用右上角批量转账导入功能。' (Note: You can add up to 5 transfer records. For more, use the batch transfer import function in the top right corner). There is a checkbox for '短信通知联系人' (SMS Notify Contact). The '到账时间' (Arrival Time) section has three radio buttons: '实时到账' (Real-time Arrival), '普通到账' (General Arrival), and '次日到账' (Next Day Arrival). Below this, it shows '总转账笔数: 0笔' (Total Transfer Transactions: 0), '转账总金额: 0.00 元' (Total Transfer Amount: 0.00 Yuan), '服务费: 0.00 元' (Service Fee: 0.00 Yuan), and '总额: 0.00 元' (Total: 0.00 Yuan). A '备注' (Remarks) field contains '劳务费' (Labor Fee). A '下一步' (Next Step) button is at the bottom.

1) 点击“添加账户”按钮，输入账户名、金额，点击下一步。使用该方法，一次最多可以添加 5 个账户。

转账

转账记录 | 转账常见问题

转账到快捷通账户

转账到银行账户

1 转账信息

2 转账审核

3 转账成功

批量转账到账户 (单次最大支持999笔) 下载模板 模板更新于2015-3-23 | 导入模板

操作员: bianbian0922@qq.com 账户余额: 11.93元

0.10 元

0.10 元 删除

添加账户 注: 最多可添加5条转账信息, 如需更多, 请使用右上角批量转账导入功能。

短信通知联系人

到账时间: 实时到账 普通到账 次日到账

总转账笔数: 2笔

转账总金额: 0.20 元 服务费: 0.00 元

总额: 0.20 元

备注: 劳务费

下一步

+ 我的联系人

2) 转账信息确认页面

- 对于只有申请权限的操作员，需要输入支付密码并点击“确认转账”按钮
- 对于同时具有申请和审核权限的操作员（我们不建议这么设置），如果未绑定快捷盾且未申请安装数字证书，则需要输入支付密码和手机验证码，并点击“确认转账”按钮
- 对于同时具有申请和审核权限的操作员（我们不建议这么设置），如果未绑定快捷盾但申请安装了数字证书，则需要安装了数字证书的终端输入支付密码，并点击【确认转账】按钮
- 对于同时具有申请和审核权限的操作员（我们不建议这么设置），如果已绑定快捷盾，则需要插入快捷盾并输入支付密码，并点击“确认转账”按钮

转账

转账记录 | 转账常见问题

转账到快捷通账户 | 转账到银行账户

1 转账信息 | 2 转账审核 | 3 转账成功

转账信息确认:

转账人数: 2人 转账金额: 0.20元 服务费: 0.00元 到账时间: 次日到账

总额: 0.20元

序号	收款人信息	金额(元)	备注
1	[REDACTED]	[REDACTED]	劳务费
2	[REDACTED]	[REDACTED]	劳务费

支付密码:

确认转账 返回

- 3) 操作成功。如果该操作员同时具有申请和审核权限，则转账操作已完成；如果该操作员只有申请权限，则需要具有审核权限的操作员再做确认。

转账

转账记录 | 转账

转账到快捷通账户 | 转账到银行账户

1 转账信息 | 2 转账审核 | 3 转账成功

批量转账到快捷通账户成功

转账人数: 3人 转账金额: 0.03元 服务费: 0.00元

总额: 0.03元 短信通知到: 186****3272

返回

3.4.2.2.2. 上传批量转账文件

- 1) 请您登录商户专业版快捷通账户，点击【转账】，进入转账页面

转账 转账记录 | 转账常见问题

转账到快捷通账户
转账到银行账户

1 转账信息
 2 转账审核
 3 转账成功

批量转账到账户（单次最大支持999笔） [下载模板](#) 模板更新于2015-3-23 | [导入模板](#)

操作员: XXXXXXXXXX.com 账户余额: XXXXXX元

元

注：最多可添加5条转账信息，如需更多，请使用右上角批量转账导入功能。

短信通知联系人

到账时间: 实时到账 普通到账 次日到账

总转账笔数: 0笔

转账总金额: 0.00 元 服务费: 0.00 元

总额: 0.00 元

备注:

- 1) 点击“下载模板”，下载模板文件至本地。注意：“下载模板”右边显示模板的最近更新时间，请使用最新的模板文件，以免文件导入失败。
- 2) 在模板文件中输入收款快捷通账户及金额等信息，

Haier · 快捷通	填写模板须知： 1、每个批量文件记录数最多支持999条。蓝色背景区域为必填项区域，白色背景区域非必填项区域 2、批次号每批唯一，不超过32位字符，支持数字和字母组合 3、转账金额应为大于零的整数或小数，为小数时最多保留两位小数 4、商户订单号用作对账关键要素应保证唯一，不超过32位，支持数字和字母组合			
商户批次号	KJT20150212001			
收款快捷通账户	转账金额（元）	收款人联系手机	转账备注	商户订单号
XX@qq.com	100	158XXXXXXXX	劳务费	201502120001
XX@qq.com	100	158XXXXXXXX	劳务费	201502120002

注意：模板中蓝色区域为必填项。商户批次号是为了审核方便，商户订单号用作对账，两项都不能重复，可以采用年+月+日+当日流水号的方法编制。

- 3) 上传模板



4) 信息上传并确认

- 对于只有申请权限的操作员，需要输入支付密码并点击“确认转账”按钮
- 对于同时具有申请和审核权限的操作员（我们不建议这么设置），如果未绑定快捷盾且未申请安装数字证书，则需要输入支付密码和手机验证码，并点击“确认转账”按钮
- 对于同时具有申请和审核权限的操作员（我们不建议这么设置），如果未绑定快捷盾但申请安装了数字证书，则需要安装了数字证书的终端输入支付密码，并点击【确认转账】按钮
- 对于同时具有申请和审核权限的操作员（我们不建议这么设置），如果已绑定快捷盾，则需要插入快捷盾并输入支付密码，并点击“确认转账”按钮



- 5) 操作成功。如果该操作员同时具有申请和审核权限，则转账操作已完成；如果该操作员只有申请权限，则需要具有审核权限的操作员再做确认。



3.4.2.3. 单笔转账到银行账户

将您快捷通账户内的资金转账到收款方的银行账户中。

- 1) 请您登录商户专业版快捷通账户，点击【转账】，进入转账页面，点击“转账到银行账户”，系统显示转账到银行账户的页面。

转账 转账记录 | 转

转账到快捷通账户
转账到银行账户

1 转账信息
 2 转账审核
 3 转账成功

批量转账到银行（单次最大支持4000笔） [下载模板](#) 模板更新于2015-4-23 | [导入模板](#)

转账到个人银行账户
 转账到企业银行账户

收款方开户人姓名: [选择生僻字](#)

银行账号:

确认银行账号:

支行信息:

如：招商银行杭州高新支行，如果您无法确定，建议您致电银行客服询问。

转账金额:

到账时间: 实时到账 普通到账 次日到账

服务费: 0.00元

总额: 0.00元

收款方实收金额: 0.00元

备注:

同意《快捷通转账到银行卡服务协议》

+ 我的联系人

2) 输入收款方银行账号信息、转账金额等，勾选同意《快捷通转账到银行卡服务协议》点击下一步；

3) 转账信息确认页面

- 对于只有申请权限的操作员，需要输入支付密码并点击“确认转账”按钮
- 对于同时具有申请和审核权限的操作员（我们不建议这么设置），如果未绑定快捷盾且未申请安装数字证书，则需要输入支付密码和手机验证码，并点击“确认转账”按钮
- 对于同时具有申请和审核权限的操作员（我们不建议这么设置），如果未绑定快捷盾但申请安装了数字证书，则需要安装了数字证书的终端输入支付密码，并点击【确认转账】按钮

对于同时具有申请和审核权限的操作员（我们不建议这么设置），如果已绑定快捷盾，则需要插入快捷盾并输入支付密码，并点击“确认转账”按钮



4) 操作成功。如果该操作员同时具有申请和审核权限，则转账操作已完成；如果该操作员只有申请权限，则需要具有审核权限的操作员再做确认。



3.4.2.4. 批量转账到银行账户

通过在线导入批量转账文件的方式，实现将您快捷通账户内的资金一次性转账到多个收款方的银行账户内。

- 1) 请您登录商户专业版快捷通账户，点击【转账】，进入转账页面，点击“转账到银行账户”，系统显示转账到银行账户的页面。

The screenshot shows the '转账' (Transfer) page with a sub-tab for '转账到银行账户' (Transfer to Bank Account). A progress bar at the top indicates three steps: 1. 转账信息 (Transfer Information), 2. 转账审核 (Transfer Review), and 3. 转账成功 (Transfer Successful). The main content area is titled '批量转账到银行 (单次最大支持999笔)' and includes a '下载模板' (Download Template) button with a note that the template was last updated on 2015-4-23. Below this, there are radio buttons for '转账到个人银行账户' (Transfer to Personal Bank Account) and '转账到企业银行账户' (Transfer to Corporate Bank Account). The form contains several input fields: '收款方开户人姓名' (Payee Name) with a '选择生僻字' (Select Rare Character) link, '银行账号' (Bank Account Number), '确认银行账号' (Confirm Bank Account Number), and '支行信息' (Branch Information) with a '查询支行信息' (Query Branch Information) button. A note below the branch information field reads: '如：招商银行杭州高新支行，如果您无法确定，建议您致电银行客服咨询。' (Example: CMB Hangzhou Gaoxin Branch, if you are unsure, please call the bank customer service). There are also fields for '转账金额' (Transfer Amount), '到账时间' (Settlement Time) with radio buttons for '普通到账' (Normal Settlement) and '次日到账' (Settlement Tomorrow), '服务费' (Service Fee) showing '0.00元', '总额' (Total) showing '0.00元', and '收款方实收金额' (Actual Amount Received) showing '0.00元'. A '备注' (Remarks) dropdown menu is set to '劳务费' (Labor Fee). At the bottom, there is a checkbox for '同意《快捷通转账到银行卡服务协议》' (I agree to the QuickPass Transfer to Bank Card Service Agreement) and a '下一步' (Next Step) button.

- 2) 点击“下载模板”，下载模板文件。注意：“下载模板”右边显示模板的最近更新时间，请使用最新的模板文件，以免文件导入失败。

转账 转账记录 | 转账常见问题

转账到快捷通账户
转账到银行账户

1 转账信息
 2 转账审核
 3 转账成功

批量转账到银行（单次最大支持999笔） 下载模板 模板更新于2015-4-23 | [导入模板](#)

转账到个人银行账户
 转账到企业银行账户

收款方开户人姓名: [选择生僻字](#)

银行账号:

确认银行账号:

支行信息: [查询支行信息](#)

如：招商银行杭州高新支行，如果您无法确定，建议您致电银行客服人员。

转账金额:

到账时间: 普通到账 次日到账

服务费: 0.00元

总额: 0.00元

收款方实收金额: 0.00元

备注:

同意《快捷通转账到银行卡服务协议》

下一步

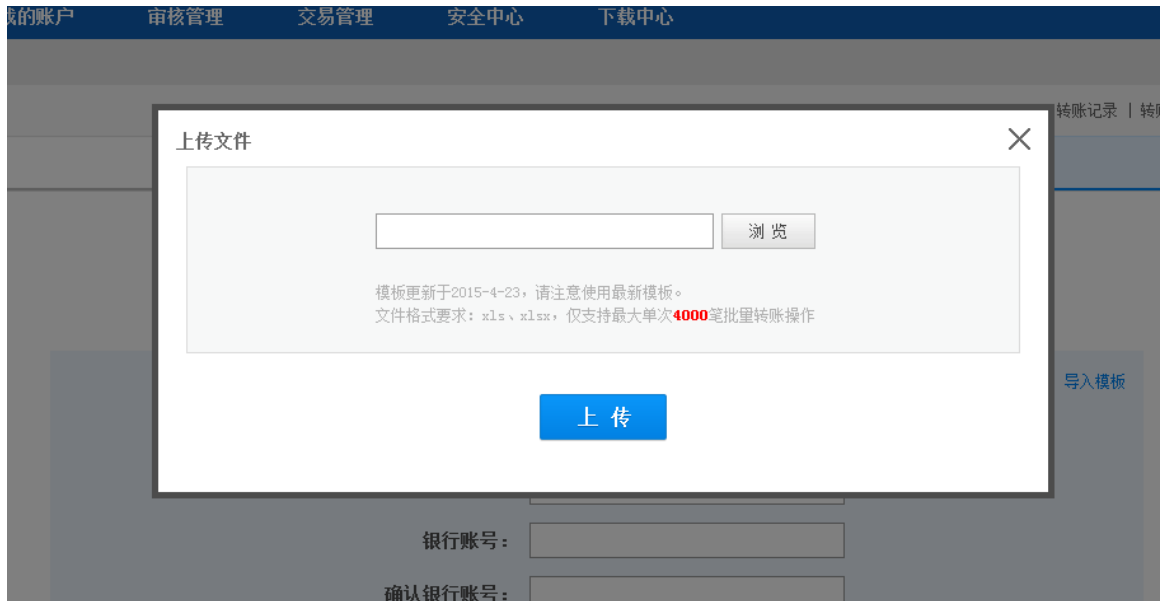
+ 我的联系人

3) 在模板文件中输入信息，

A	B	C	D	E	F	G	H	I	J
		填写模板须知： 1、每个批量文件记录数最多支持4000条。蓝色背景区域为必填项区域，白色背景区域非必填项区域 2、请输入正确的收款开户名、开户银行、所在省市及支行名称，以确保打款成功。你可以点击“检查”按钮来检查银行名称。可参考“使用说明”页 3、批次号每批唯一，不超过32位字符，支持数字和字母组合 4、转账金额应为大于零的整数或小数，为小数时最多保留两位小数 5、商户订单号用作对账关键要素应保证唯一，不超过32位字符，支持数字和字母组合				<input type="button" value="检查银行信息"/>			
商户批次号		KJT20150212001							
收款开户名	收款开户银行	收款银行所在省份	收款银行所在市	收款支行名称	收款银行帐号	转账金额（元）	对公对私	收款人联系手机	转账备注
XX有限公司	中国银行	四川省	阿坝藏族羌族自治州	青岛市城阳区棘洪滩分理	1234123412341234	100	对公		劳务费
XX有限公司	中国银行	四川省	阿坝藏族羌族自治州	棘洪滩分理处	1234123412341234	101	对公		劳务费
XX有限公司	中国银行	黑龙江省	哈尔滨市	青岛市城阳区支行棘洪滩	1234123412341234	102	对公		劳务费
XX有限公司	工商银行	重庆市	重庆市	青岛市棘洪滩分理处	1234123412341234	103	对公		劳务费

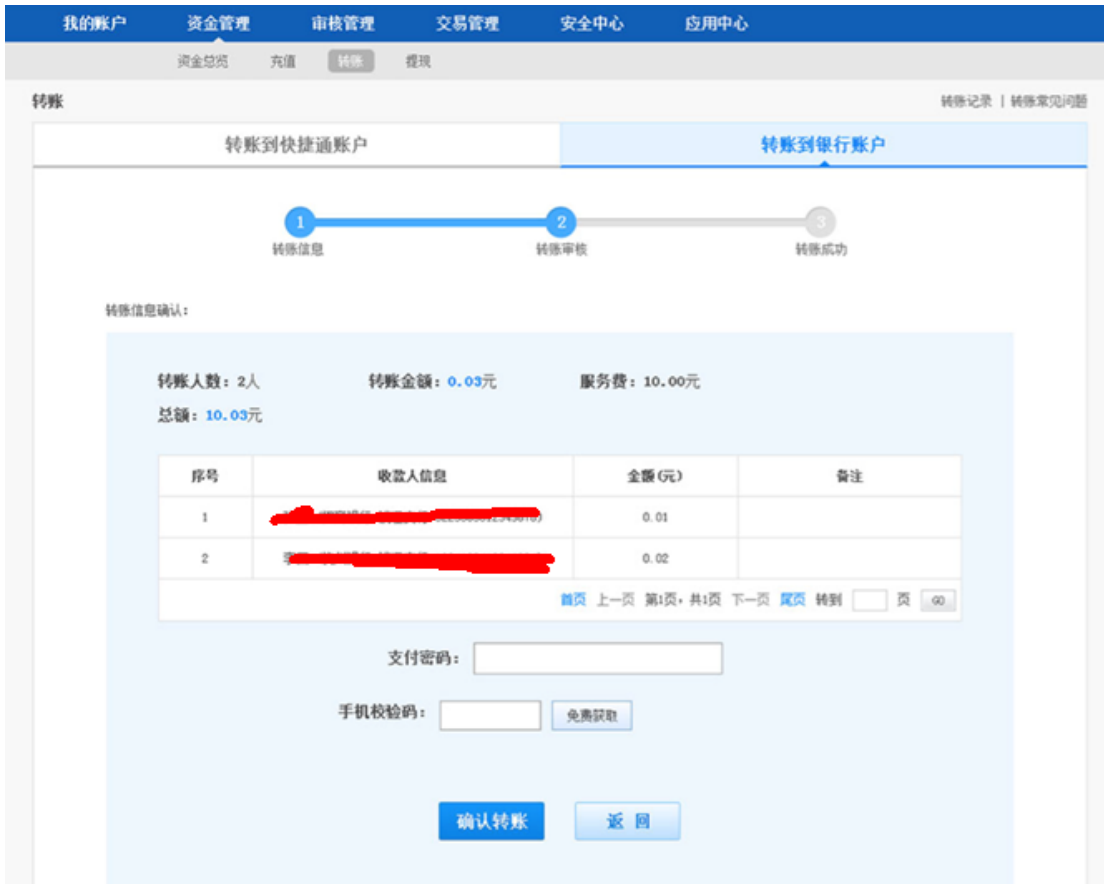
注意：模板中蓝色区域为必填项。商户批次号是为了审核方便，商户订单号用作对账，两项都不能重复，可以采用年+月+日+当日流水号的方法编制。此外，为了提高付款到卡的成功率，模板中设置了对银行、省、市、支行的校验，点击“检查银行信息”可完成该项校验。

4) 上传模板



5) 信息上传并确认

- 对于只有申请权限的操作员，需要输入支付密码并点击“确认转账”按钮
- 对于同时具有申请和审核权限的操作员（我们不建议这么设置），如果未绑定快捷盾且未申请安装数字证书，则需要输入支付密码和手机验证码，并点击“确认转账”按钮
- 对于同时具有申请和审核权限的操作员（我们不建议这么设置），如果未绑定快捷盾但申请安装了数字证书，则需要安装了数字证书的终端输入支付密码，并点击【确认转账】按钮
- 对于同时具有申请和审核权限的操作员（我们不建议这么设置），如果已绑定快捷盾，则需要插入快捷盾并输入支付密码，并点击“确认转账”按钮



6) 操作成功。如果该操作员同时具有申请和审核权限，则转账操作已完成；如果该操作员只有申请权限，则需要具有审核权限的操作员再做确认。



3.4.3. 提现管理

您可以将快捷通账户中的资金转账到与账户实名同名的银行账户内。

3.4.3.1. 添加提现银行卡

在提现之前需要添加提现银行卡，添加的银行账户的开户人姓名必须与商户实名通过的名称一致，否则无法提现。具体操作可参见 3.3.1.2 添加银行卡部分。

3.4.3.2. 提现操作

- 1) 选请您登录商户专业版快捷通账户，点击【提现】，进入提现页面。

提现

提现记录 | 提现问题

1 提现信息 2 提现审核 3 完成提现

请选择提现银行：

杭州银行 尾号：***** 快捷通支付服务有限公司

交通银行 尾号：***** 快捷通支付服务有限公司

农业银行 尾号：***** 快捷通支付服务有限公司

更多银行 ▾

添加银行卡

可用余额：2.34元

提现金额： 元 大写：

提现方式： 普通提现 (T+1日到帐) 快速提现 (2小时到账)

服务费：0.00元

下一步

- 2) 选择提现银行卡、提现方式，输入提现金额，点击下一步；
- 3) 提现信息确认页面
 - 对于只有申请权限的操作员，需要输入支付密码并点击【确认】按钮
 - 对于同时具有申请和审核权限的操作员（我们不建议这么设置），如果未绑定快捷盾且

- 未申请安装数字证书，则需要输入支付密码和手机验证码，并点击【确认】按钮
- 对于同时具有申请和审核权限的操作员（我们不建议这么设置），如果未绑定快捷盾但申请了数字证书，则需要安装了数字证书的终端输入支付密码，并点击【确认】按钮
 - 对于同时具有申请和审核权限的操作员（我们不建议这么设置），如果已绑定快捷盾，则需要插入快捷盾并输入支付密码，并点击【确认】按钮

提现 提现记录 | 提现问题

1 提现信息 2 提现审核 3 完成提现

请确认提现!

提现金额: **0.01元**

提现账户名: 快捷通支付服务有限公司

提现账户: 工商银行 *****1190

提现类型: 普通提现 (T+1到账)

服务费: **0.00元**

支付密码:

手机校验码:

- 4) 提现请求提交成功。如果该操作员同时具有申请和审核权限，则提现请求将提交给银行；如果该操作员只有申请权限，则需要具有审核权限的操作员再做确认后才会将提现请求提交银行。

提现 提现记录 | 提现问题

1 提现信息 2 提现审核 3 完成提现

 **您的提现请求已提交!**

提现金额: **0.01元**

提现账户名: 快捷通支付服务有限公司

提现账户: 工商银行 *****1190

提现类型: 普通提现 (T+1到账)

服务费: **0.00元**

3.4.4. 退款管理

用户购买商品后，可能会发起退款。使用快捷通商户专业版的退款功能，可以将通过收单交易收到的用户款项原路返回。

3.4.4.1. 单笔退款

- 1) 在“交易管理--交易记录”页面，选择已结算成功的网关交易记录，点击记录最右边的“退款”



快捷通 海尔金控成员企业 商户版 欢迎您 bianbian0922@qq.com 退出 | 企业服务 | 帮助中心 | 客服中心 | 客服电话: 400-611-090

我的账户 审核管理 交易管理 安全中心 下载中心

交易记录 收支明细 申请记录 对账单下载 电子回单

创建时间: 2016-12-01 00:00 至 2016-12-31 11:34 一周内 一个月内

查询类型: 网关交易 充值 提现 转账 退款 委托付款 退票 银行卡代扣 标的放款 融资商户还款 投资客户回款 信贷 理财金 投资券 收益加速器

交易类型: 全部 电商消费收单交易 互金收单交易

交易状态: 全部 待支付 交易成功 结算成功 交易失败

关键字: 商户订单号 请输入商户订单号

查询

批量退款模板下载 | 批量退款 | 导出下载

创建时间	交易订单号	商户订单号	交易类型	金额(元)	服务费(元)	退款金额(元)	状态	操作
2016-12-30 13:58:12	102148307746468534508	TLEI312	电商消费收单交易	0.01	0.00	0.00	结算成功	查看 退款
2016-12-30 10:55:12	102148306696469632475	TLEI301	电商消费收单交易	0.01	0.00	0.00	交易成功	查看
2016-12-30 10:55:12	102148306651684132473	TLEI300	电商消费收单交易	0.01	0.00	0.00	交易成功	查看

- 2) 在退款申请页面确认退款信息（包含原始订单信息），点击确认

退款申请

订单信息	
交易订单号	1011467...63647
批次号（仅批量退款）	无
商户订单号	20160621...63902721
创建时间	2016-06-28 10:32:28
交易类型	即时到账收单交易
交易金额（元）	0.01
订单服务费（元）	0.00
实际金额（元）	0.01
支付时间	2016-06-28 10:34:34
状态	交易结束
备注	油漆
可退金额	0.01

退款金额： 全额退款 部分退款

退回手续费：0.00

备注：

确定

3) 退款信息确认

- 对于只有申请权限的操作员，需要输入支付密码并点击【确认】按钮
- 对于同时具有申请和审核权限的操作员（我们不建议这么设置），如果未绑定快捷盾且未申请安装数字证书，则需要输入支付密码和手机验证码，并点击【确认】按钮
- 对于同时具有申请和审核权限的操作员（我们不建议这么设置），如果未绑定快捷盾但申请了数字证书，则需要安装了数字证书的终端输入支付密码，并点击【确认】按钮
- 对于同时具有申请和审核权限的操作员（我们不建议这么设置），如果已绑定快捷盾，则需要插入快捷盾并输入支付密码，并点击【确认】按钮

退款申请

订单信息	
交易订单号	10114-90284
批次号 (仅批量退款)	无
商户订单号	2016061419-538486
创建时间	2016-06-14 19:31:19
交易类型	即时到账收单交易
交易金额 (元)	0.02
原始订单服务费 (元)	0.00
退还服务费 (元)	0.00
实际金额 (元)	0.02
备注	
状态	交易结束
可退金额	0.02

支付密码:

手机校验码: [免费获取](#)

4) 退款申请成功

退款结果



退款操作已成功。

0秒后会自动跳转至 [交易记录](#)

3.4.4.2. 批量退款

- 1) 在“交易管理--交易记录”页面，选择结算成功的网关交易记录，点击“批量退款模板下载”

快捷通 海尔金控 成员企业 商户版 欢迎您 bianbian0922@qq.com 退出 | 企业服务 | 帮助中心 | 客服中心 | 客服电话: 400-611-0909

我的账户 审核管理 交易管理 安全中心 下载中心

交易记录 收支明细 申请记录 对账单下载 电子回单

创建时间: 2016-12-01 00:00 至 2016-12-31 11:34 一周内 一个月内

查询类型: 网关交易 充值 提现 转账 退款 委托付款 退票 银行卡代扣 标的放款 融资商户还款 投资客户回款 信贷 理财金 投资券 收益加速器

交易类型: 全部 电商消费收单交易 互金收单交易

交易状态: 全部 待支付 交易成功 结算成功 交易失败

关键字: 商户订单号 请输入商户订单号

查询

批量退款模板下载 批量退款 导出下载

创建时间	交易订单号	商户订单号	交易类型	金额(元)	服务费(元)	退款金额(元)	状态	操作
2016-12-30 13:58:12	102148307746468534508	TLEI312	电商消费收单交易	0.01	0.00	0.00	结算成功	查看 退款
2016-12-30 10:55:12	102148306696489832475	TLEI301	电商消费收单交易	0.01	0.00	0.00	交易成功	查看
2016-12-30 10:55:12	102148306651684132473	TLEI300	电商消费收单交易	0.01	0.00	0.00	交易成功	查看

2) 在批量退款模板中输入退款信息

Haier · 快捷通

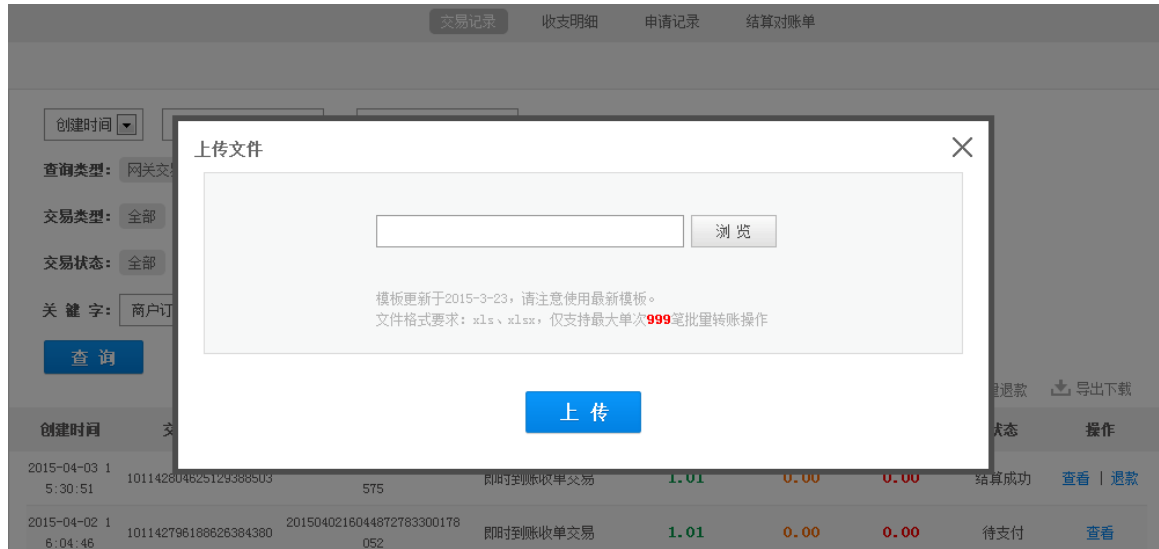
填写模板须知:

- 1、每个批量文件记录数最多支持999条。蓝色背景区域为必填项区域
- 2、批次号每批唯一，不超过32位字符，支持数字或数字和字母组合
- 3、退款金额应为大于零的整数或小数，为小数时最多保留两位小数
- 4、退款商户订单号用作对账关键要素应保证唯一，不超过32位，支持数字或数字和字母组合
5. 原商户订单号为商户发生支付交易时提交的订单号

批次号(商户)	2015032301		
原商户订单号	退款商户订单号	退款金额	退款备注
2015022816134822593444266039	201503230001	0.01	ds
2015030209424069648987922762	201503200002	0.02	sd

注意：模板中蓝色区域为必填项。“批次号(商户)”是为了审核方便，退款商户订单号用作对账，两项都不能重复，可以采用年+月+日+当日流水号的方法编制。

3) 点击“批量退款模板下载”右侧的“批量退款”，上传批量退款文件



4) 退款信息确认（包含原始订单信息）

- 对于只有申请权限的操作员，需要输入支付密码并点击【确认】按钮
- 对于同时具有申请和审核权限的操作员（我们不建议这么设置），如果未绑定快捷盾且未申请安装数字证书，则需要输入支付密码和手机验证码，并点击【确认】按钮
- 对于同时具有申请和审核权限的操作员（我们不建议这么设置），如果未绑定快捷盾但申请了数字证书，则需要安装了数字证书的终端输入支付密码，并点击【确认】按钮
- 对于同时具有申请和审核权限的操作员（我们不建议这么设置），如果已绑定快捷盾，则需要插入快捷盾并输入支付密码，并点击【确认】按钮

批量退款信息

退款信息							
商户批次号	20160000000000000001						
退款笔数	2			退款金额(元)	0.03		
原始订单服务费(元)	0.00			退还服务费(元)	0.00		
总金额(元)	0.03			状态	待审批		

原交易订单号	原商户订单号	交易金额(元)	交易服务费(元)	退款金额(元)	退还服务费(元)	备注	退款说明
10114000000000000005190284	201600000000000000049538486	0.02	0.00	0.02	0.00	test1	可退款
101140000000000000001696	20160000000000000000590864	0.01	0.00	0.01	0.00	test2	可退款


[首页](#) [上一页](#) 第1页, 共1页 [下一页](#) [尾页](#) 转到 页

支付密码:

手机校验码:

5) 退款申请成功

退款结果



退款操作已成功。
2秒后会自动跳转至 [交易记录](#)

3.5. 审核管理

审核管理模块, 只有具有审核权限的角色才能访问。

3.5.1. 我的待审核

3.5.1.1. 待审核页面

选择“审核管理--我的待审核”，进入待审核页面。

我的待审核 转账审核 退款审核 提现审核

申请时间: 2017-06-01 00:00 至 2017-06-30 23:59

审核类型: 全部 提现 转账 退款

关键字: 交易订单号/批次号 请输入交易订单号/批次号

查询

导出下载

<input type="checkbox"/> 全选	审核类型	交易订单号/批次号	申请时间	金额(元)	服务费(元)	申请人	收款账户	操作
<input type="checkbox"/>	转账	201149...335	2017-06-07 04:21:48	0.01	0.00	查看详情
<input type="checkbox"/>	转账	201149...35	2017-06-07 04:17:30	0.01	0.00	查看详情
<input type="checkbox"/>	转账	201149...253	2017-06-07 04:09:35	0.01	0.00	查看详情
<input type="checkbox"/>	转账	201149...127	2017-06-07 04:00:34	0.11	0.00	查看详情

审核

首页 上一页 第 1 页, 共 1 页 下一页 尾页 转到 1 页 GO

页面各要素说明如下：

- 筛选条件
 - 申请时间：交易申请发起时间，默认查询近一个月内的订单
 - 审核类型：包括提现、转账、退款
 - 关键字：可以指定订单号进行精确查询
- 查询按钮：更改筛选条件后，需要点击“查询”按钮，列表内容才会更新
- 导出下载：点击后可下载指定筛选条件下的所有数据
- 列表：根据筛选条件显示相应的数据，每页显示 20 条。点击每条数据右侧的“查看详情”，可看到该条订单的详细情况。
 - 对于批次交易，详情页面如下图所示

转账审核详情

转账信息			
交易订单号	102[REDACTED]	批次号 (仅批量转账)	
创建时间	2016-08-24 22:08:36	交易类型	转账-快捷通
交易金额 (元)	0.01	服务费 (元)	0.00
总金额 (元)	0.01	短信通知	否
付费理由	劳务费	状态	待审核

收款方信息			
账户名称	快捷通支付服务有限公司	帐号	[REDACTED].com

申请信息			
申请时间	2016-08-24 22:08:36	申请操作员	oper1

审核通过 审核拒绝

备注:

支付密码:

手机校验码: [免费获取](#)

[确认](#)

3.5.1.2. 单笔审核

对于待审核的交易记录，在页面底部可以进行审核操作。

收款方信息			
账户名称	快捷通支付服务有限公司	帐号	██████████

申请信息			
申请时间	2016-08-24 22:08:36	申请操作员	oper1

审核通过 审核拒绝

备注:

支付密码:

手机验证码:

- 选择审核通过（默认）
 - 填写备注
 - 如果已绑定快捷盾，则需要插入快捷盾并输入支付密码，并点击“确认”按钮
 - 如果申请了数字证书，则需要安装了数字证书的终端输入支付密码，并点击“确认”按钮
 - 如果未绑定快捷盾且未申请安装数字证书，则需要输入支付密码和手机验证码，并点击“确认”按钮
- 选择审核拒绝
 - 填写备注，点击“确认”按钮

3.5.1.3. 批量审核

在我的待审核页面，在要审核的记录左侧勾选，并点审核按钮，可以对多条记录进行一次性审核。

击“确认”按钮

- 选择审核拒绝
 - 填写备注，点击“确认”按钮

3.5.2. 转账审核

选择“审核管理—转账审核”，进入转账审核页面。

快捷通 海尔金控 成员企业 商户版 欢迎您 lujun_0010@163.com 退出 | 企业服务 | 帮助中心 | 客服中心 | 客服电话: 400-611-0909

我的账户 审核管理 交易管理 安全中心 下载中心

我的待审核 转账审核 退款审核 提现审核

申请时间: [] 至 [] 一周内 一个月内 三个月内

审核状态: 全部 待审核 审核通过 审核拒绝

关键字: 商户订单号 [] 请输入商户订单号

查询

导出下载

全选	审核状态	商户批次号	商户订单号	批次号/交易订单号	申请时间	金额(元)	服务费(元)	申请人	收款账户	操作
<input type="checkbox"/>	审核通过			/102150190672587 473720	2017-08-05 12:18:46	-0.01	0.00	lujun_0010@163.com	[]	查看详情
<input type="checkbox"/>	审核通过			/102150175497068 056111	2017-08-03 18:09:50	-0.17	0.00	lujun_0010@163.com	*****0892	查看详情
<input type="checkbox"/>	审核通过			/102150175483062 655097	2017-08-03 18:07:37	-0.16	0.00	lujun_0010@163.com	*****0892	查看详情
<input type="checkbox"/>	审核通过			/102150175457483 852733	2017-08-03 18:03:27	-0.15	0.00	lujun_0010@163.com	*****0892	查看详情

页面各要素说明如下:

- 筛选条件
 - 申请时间: 交易申请发起的时间, 默认查询近一个月内的订单
 - 审核状态: 包括全部、待审核、审核通过、审核拒绝
 - 关键字: 可以指定订单号进行精确查询
- 查询按钮: 更改筛选条件后, 需要点击“查询”按钮, 列表内容才会更新
- 导出下载: 点击后可下载指定筛选条件下的所有数据
- 列表: 根据筛选条件显示相应的数据, 每页显示 20 条。点击每条数据右侧的“查看详情”, 可看到该条订单的详细情况。批次交易和单笔交易显示格式略有不同, 可以参见 3.5.1.1。

对于待审核的交易记录, 在页面底部可以进行审核操作。可以参见 3.5.1.2。

在转账审核页面可以进行批量审核, 可以参见 3.5.1.3。

3.5.3. 退款审核

选择“审核管理—退款审核”，进入退款审核页面。

快捷通 海尔金控 成员企业 商户版 欢迎您 [用户名] .com 退出 | 企业服务 | 帮助中心 | 客服中心 | 客服电话: 400-611-090

我的账户 审核管理 交易管理 安全中心 下载中心

我的待审核 转账审核 **退款审核** 提现审核

申请时间: [日期选择] 至 [日期选择] 一周内 一个月内 三个月内

审核状态: 全部 待审核 审核通过 审核拒绝

关键字: 原商户订单号 [输入框] 请输入原商户订单号

查询

导出下载

<input type="checkbox"/> 全选	审核状态	商户批次号	商户订单号	原交易订单号	原商户订单号	申请时间	金额(元)	服务费(元)	申请人	操作
<input type="checkbox"/>	审核通过		7c67d01eb47b42d bb93ea7f7bb2c20 2e	640020	0314235662518	2017-08-17 19:05:39	-0.17	0.00	1311000011	查看详情
<input type="checkbox"/>	审核通过		c551941bd33e48b f8e59e03c2f958e 41	1 910772	0268047889322	2017-08-17 18:27:23	-0.20	0.00	3.com	查看详情
<input type="checkbox"/>	审核通过		e8d9b4bff9874fe 8907dae8a8b355 95	681102	3255515969063	2017-08-17 18:26:27	-1.20	0.00	3.com	查看详情

页面各要素说明如下：

- 筛选条件
 - 申请时间：交易申请发起的时间，默认查询近一个月内的订单
 - 审核状态：包括全部、待审核、审核通过、审核拒绝
 - 关键字：可以指定订单号进行精确查询
- 查询按钮：更改筛选条件后，需要点击“查询”按钮，列表内容才会更新
- 导出下载：点击后可下载指定筛选条件下的所有数据
- 列表：根据筛选条件显示相应的数据，每页显示 20 条。点击每条数据右侧的“查看详情”，可看到该条订单的详细情况。批次交易和单笔交易显示格式略有不同，可以参见 3.5.1.1。

对于待审核的交易记录，在页面底部可以进行审核操作。可以参见 3.5.1.2。

在退款审核页面可以进行批量审核，可以参见 3.5.1.3。

3.5.4. 提现审核

选择“审核管理—提现审核”，进入提现审核页面。

我的账户	资金管理	审核管理	交易管理	安全中心	应用中心				
<div style="display: flex; justify-content: space-between;"> 我的待审核 转账审核 退款审核 提现审核 </div>									
<div style="display: flex; align-items: flex-start; margin-bottom: 10px;"> <div style="margin-right: 10px;"> 申请时间 <input type="text"/> 至 <input type="text"/> </div> <div style="margin-right: 10px;"> <input type="checkbox"/> 一周内 <input type="checkbox"/> 一个月内 <input type="checkbox"/> 三个月内 </div> </div> <div style="display: flex; align-items: center; margin-bottom: 10px;"> 审核状态: 全部 待审核 审核通过 审核拒绝 </div> <div style="display: flex; align-items: center; margin-bottom: 10px;"> 关键字: 交易订单号 <input style="width: 100px;" type="text"/> </div> <div style="display: flex; align-items: center;"> 查询 </div> <div style="text-align: right; margin-top: 10px;"> 导出下载 </div>									
<input type="checkbox"/> 全选	审核状态	交易订单号	提现类型	申请时间	金额(元)	服务费(元)	申请人	收款账户	操作
<input type="checkbox"/>	待审核	102142711369988663815	提现	2015-03-23 20:28:28	-0.01	0.00	测试_申请	中国农业银行杭州市城西支行 营业部 *****1917	查看详情

页面各要素说明如下：

- 筛选条件
 - 申请时间：交易申请发起的时间，默认查询近一个月内的订单
 - 审核状态：包括全部、待审核、审核通过、审核拒绝
 - 关键字：可以指定订单号进行精确查询
- 查询按钮：更改筛选条件后，需要点击“查询”按钮，列表内容才会更新
- 导出下载：点击后可下载指定筛选条件下的所有数据
- 列表：根据筛选条件显示相应的数据，每页显示 20 条。点击每条数据右侧的“查看详情”，可看到该条订单的详细情况。批次交易和单笔交易显示格式略有不同，可以参见 3.5.1.1。

对于待审核的交易记录，在页面底部可以进行审核操作。可以参见 3.5.1.2。

在提现审核页面可以进行批量审核，可以参见 3.5.1.3。

3.6. 交易管理

3.6.1. 交易记录

您所有的交易记录都可以在交易记录页面查到。

进入“交易管理--交易记录”，默认显示网关交易的交易记录。

我的账户 审核管理 **交易管理** 安全中心 下载中心

交易记录 收支明细 申请记录 对账单下载 电子回单

创建时间: 2017-04-10 00:00 至 2017-05-10 23:59 一周内 一个月内

查询类型: 网关交易 充值 提现 转账 退款 委托付款 退票 银行卡代扣 标的放款 融资商户还款 投资客户回款 信贷 理财金 投资券 收益加速器

交易类型: 全部 电商消费收单交易 互金收单交易

交易状态: 全部 待支付 交易成功 结算成功 交易失败

关键字: 商户订单号 请输入商户订单号

查询

批量退款模板下载 | 批量退款 导出下载

创建时间	交易订单号	商户订单号	交易类型	金额(元)	服务费(元)	退款金额(元)	状态	操作
2017-05-09 11:33:33	101149430081378383112	2017050911312163565829210451	电商消费收单交易	0.70	0.00	0.00	待支付	查看
2017-05-08 18:07:22	101149423806252179527	QCS516111494238039305	电商消费收单交易	0.10	0.00	0.00	待支付	查看
2017-05-08 16:59:06	101149423394682476403	2017050816570316497731841909	电商消费收单交易	2.00	0.00	0.00	结算成功	查看 退款
2017-05-08 16:55:23	101149423372398476398	2017050816532114324500409501	电商消费收单交易	3.00	0.00	0.00	待支付	查看
2017-05-04 14:17:51	101149387867161331400	QCS227281493878671640	电商消费收单交易	0.14	0.00	0.00	结算成功	查看 退款
2017-05-03 14:12:48	101149379196886426712	2017050314104834065746689910	电商消费收单交易	0.41	0.00	0.00	待支付	查看
2017-05-02 18:26:59	101149372081922926490	2017050218245259267545957959	电商消费收单交易	0.49	0.00	0.00	待支付	查看
2017-05-02 18:26:07	101149372076753326489	2017050218240945689914770042	电商消费收单交易	0.60	0.00	0.00	待支付	查看
2017-05-02 18:19:26	101149371913753726473	2017050218172353194444127615	电商消费收单交易	0.60	0.00	0.00	待支付	查看
2017-05-02 17:58:57	101149371913753726473	2017050217585538761404541710	电商消费收单交易	0.36	0.00	0.00	结算成功	查看 退款
2017-05-02 17:56:24	101149371898431926469	2017050217541468531342019663	电商消费收单交易	0.36	0.00	0.00	待支付	查看

金额统计-收入共11笔: 8.76元

首页 上一页 第1页, 共1页 下一页 尾页 转到 页 GO

页面各要素说明如下:

- 筛选条件

- 创建时间: 订单生成日期范围, 默认查询自当天至以前 31 天之内的数据。可自选时间区间, 最大跨度为 31 天。并提供快速选择“一周内”“一个月内”
- 查询类型: 包括网关交易、充值、提现、转账、退款、委托付款、退票、保理放贷、保理代扣等
- 交易类型: 根据不同的“查询类型”, 显示其交易子类型
- 交易状态: 根据不同的“查询类型”, 显示交易状态
- 关键字: 可以指定订单号进行精确查询

- 查询按钮: 更改筛选条件后, 需要点击“查询”按钮, 列表内容才会更新

- 导出下载: 点击后可下载指定筛选条件下的所有数据

- 列表: 根据筛选条件显示相应的数据, 每页显示 20 条。根据不同的“查询类型”, 列表项会有不同; 其中, “操作”列显示了可进行的操作。点击“查看详情”可查看交易的详细信息

息，如下图网关交易的详细信息，包括订单信息和退款记录。

订单信息			
交易订单号	101[REDACTED]9727	商户订单号	2016[REDACTED]173
创建时间	2016-08-22 14:29:42	交易类型	即时到账收单交易
交易金额(元)	0.03	服务费(元)	0.00
实际金额(元)	0.03	支付时间	2016-08-22 14:31:09
状态	交易结束	备注	即时到账
已退金额	0.00元	退款笔数	0笔

退款记录				
退款时间	退款订单号	退款金额(元)	退款状态	操作
无退款信息!				

[首页](#) [上一页](#) 第 1 页, 共 1 页 [下一页](#) [尾页](#) 转到 页

[返回](#)

3.6.2. 收支明细

与交易记录不同，收支明细显示账户金额的变化。进入“交易管理—收支明细”页面

我的账户 审核管理 交易管理 安全中心 下载中心					
交易记录		收支明细	申请记录	对账单下载	电子回单
资金变动时间:	2017-04-10 00:00	至	2017-05-10 23:59		
钱包类型:	<input type="button" value="查询"/> <ul style="list-style-type: none"> <input checked="" type="radio"/> 收银钱包 <input type="radio"/> 收报钱包 <input type="radio"/> 自有资金钱包 				<input type="button" value="导出下载"/>
资金变动时间	收入(元)	支出(元)	账户余额	备注	
2017-05-10 10:19:55		-0.80	0.20		
2017-05-09 17:57:57	0.80		1.00		
2017-05-09 17:54:55		-0.80	0.20		
2017-05-09 11:30:03	1.00		1.00		
2017-05-09 10:19:55		-2.03	0.00		
2017-05-08 17:15:55		-0.01	2.03		
2017-05-08 16:59:48	2.00		2.04		
2017-05-08 10:19:56	0.04		0.04		
2017-05-08 10:19:56		-0.04	0.00		
2017-05-07 10:19:56	0.04		0.04		

页面各要素说明如下，

- 筛选条件:

- 资金变动时间：默认显示资金变动时间为 31 天内的数据
- 查询按钮：更改筛选条件后，需要点击“查询”按钮，列表内容才会更新
- 区分钱包类型：收银和自有资金
- 列表：根据筛选条件显示相应的数据，包含资金变动、收入、支出、账户可用余额等信息。
每页显示 20 条
- 导出下载：点击后可下载指定筛选条件下的所有数据。单次支持最多 1 万条数据下载

3.6.3. 申请记录

快捷通的商户专业版中，操作员分为申请角色和审核角色。由申请人员做的出款操作，需要经过审核人员的确认。

进入“交易管理—申请记录”页面，可以看到所有待审核及已审核的交易记录。

页面各要素说明如下：

- 筛选条件
 - 申请时间：申请发起时间，默认查询近 31 天内的订单
 - 查询类型：包括提现、转账、退款
 - 审核状态：包括待审核、审核通过、审核拒绝
 - 关键字：可以指定订单号进行精确查询



页面各要素说明如下：

- 筛选条件
 - 起止日期：要生成的结算对账单的年月
- 查询按钮：更改筛选条件后，需要点击“查询”按钮
- 查询内容：
 - 日结算对账单：显示当月所有日期。系统会在 T+1 日自动生成结算对账单。当日有结算对账单的，该日期字体带下划线且可点击；如果没有结算对账单的（比如当日没有发生交易），该日期字体灰显且不带下划线，不可点击
 - 月结算对账单：快捷通在每个月的月初会生成上个月的结算对账单

点击带下划线的字体，可下载当天或当月的结算对账单。快捷通能生成 6 种结算对账单：网关交易、退款、付款到账户、付款到卡、退票、银行卡代扣。当有该类交易时，会生成对应的结算对账单。

3.6.5. 电子回单

您可以进入“交易管理—电子回单”页面，选择需要的交易记录生成电子回单。

The screenshot shows the '我的账户' (My Account) page with a navigation bar containing '我的账户', '审核管理', '交易管理', '安全中心', and '下载中心'. Under '交易管理', there are links for '交易记录', '收支明细', '申请记录', '对账单下载', and '电子回单'. The main content area includes a date range selector (2017-05-09 00:00 to 2017-05-09 23:59), a note about T+1 generation, and filter options for '查询类型' (Transaction Type) and '交易类型' (Transaction Sub-type). A '关键字' (Keyword) field and '下载状态' (Download Status) are also present. A '查询' (Search) button and a '下载单笔格式回单' (Download Single Format Statement) link are at the bottom. A table header is visible with columns: '创建时间', '商户批次号|商户订单号', '交易对象', '金额(元)', '服务费(元)', '状态', and '操作'.

页面各要素说明如下：

- 筛选条件

- 创建日期：要生成电子回单的交易创建时间，默认为前一天
- 查询类型：目前支持转账、委托付款、退票、标的放款、融资商户还款、投资客户回款、信贷
- 交易类型：根据不同的“查询类型”，显示其交易子类型
- 关键字：可以指定订单号进行精确查询
- 下载状态：包括全部、未下载、已下载这三种状态

- 查询按钮：更改筛选条件后，需要点击“查询”按钮

- 下载批量格式回单：点击后可下载包含所筛选出的交易数据组成的批量格式的电子回单。一个 PDF 文件中可能包含多页，一页中包含多条交易数据的回单

- 下载单笔格式回单：点击后可下载包含所筛选出的交易数据组成的单笔格式的电子回单。一个 PDF 文件中可能包含多页，一页中只包含一条交易数据的回单

- 列表：根据筛选条件显示相应的数据，每页显示 20 条。点击每条数据右侧的“下载”，可下载该笔交易的电子回单。

点击数据右侧的“下载”，会在当前页面直接完成该笔交易的回单下载；

点击“下载批量格式回单”、“下载单笔格式回单”中的任何一个，页面会跳转至下载中心模块的电子回单下载页面，生成下载任务。

The screenshot shows the '快捷通' (Kaitong) merchant interface. At the top, there are navigation tabs: '我的账户', '审核管理', '交易管理', '安全中心', and '下载中心'. Below these is a sub-tab '电子回单下载'. The main content area displays a table of tasks:

任务提交时间	任务内容	任务状态
2017-04-27 10:35:06	电子回单 付款到银行卡 2017-04-26 00:00~2017-04-26 23:59	下载
2017-03-27 17:33:09	电子回单 付款到银行卡 2017-03-01 00:00~2017-03-26 23:59	下载
2017-03-27 17:31:22	电子回单 付款到银行卡 2017-03-01 00:00~2017-03-26 23:59	下载
2017-03-27 17:30:37	电子回单 转账入账 2017-03-01 00:00~2017-03-26 23:59	下载
2017-03-20 19:42:21	电子回单 付款到银行卡 2017-03-01 00:00~2017-03-19 23:59	下载
2017-03-20 19:41:05	电子回单 付款到银行卡 2017-03-01 00:00~2017-03-19 23:59	下载
2017-03-20 19:37:41	电子回单 转账入账 2017-03-01 00:00~2017-03-19 23:59	下载
2016-12-27 15:50:38	电子回单 付款到银行卡 2016-12-01 00:00~2016-12-27 23:59	下载
2016-12-27 11:05:26	电子回单 付款到快捷通 2016-12-01 00:00~2016-12-26 23:59	下载
2016-12-22 15:44:37	电子回单 付款到银行卡 2016-12-22 00:00~2016-12-22 23:59	下载
2016-12-22 15:33:42	电子回单 转账入账 2016-12-21 00:00~2016-12-21 23:59	下载

页面显示了您已提交的电子回单生成任务，右侧“任务状态”显示任务状态。点击“下载”即可下载文件。如果显示“文件生成中”，您可以稍后再来该页面下载，在此期间您可以进行其他操作。该页面的文件将保留 72 小时，请及时下载。

如果您选择的是“付款到银行卡”、“委托付款到银行卡”，点击上述“下载批量格式回单”、“下载单笔格式回单”、“下载”中的任何一个，系统会请您选择下载的回单中，收款方银行卡是否要显示全卡号。

The dialog box has the title '下载的电子回单需要看到银行卡全信息吗?' and a close button (X). It contains two radio buttons: '不需要' (selected) and '需要'. At the bottom, there are two buttons: '确认' (Confirm) and '取消' (Cancel).

由于银行卡号属于受保护的信息，默认只显示后 4 位。如果您选择不需要，则页面跳转至下载中心模块的电子回单下载页面，如上文所述。

如果您选择需要，则需要您输入支付密码。输入支付密码并点击确认按钮，则页面跳转至下载中心模块的电子回单下载页面。

下载的电子回单需要看到银行卡全信息吗？

不需要 需要

支付密码：

[确认](#) [取消](#)

3.7. 安全中心

安全中心是用户对账户后台安全设置进行维护的栏目，其中包括登录密码的修改/找回、支付密码的修改/找回、手机绑定/修改、邮箱绑定/解绑/修改、快捷盾绑定/解绑、数字证书申请/安装/删除/取消等项目。

3.7.1. 登录密码

3.7.1.1. 修改登录密码

- 1) 登录快捷通商户专业版，点击安全中心
- 2) 点击“修改登录密码”



- 3) 输入旧登录密码、新登录密码，点击确认

登录密码修改

输入旧密码:

输入新密码: 弱 请输入8~23位数字、字母或特殊符号相结合的登录密码，空格除外!

确认新密码: 请输入8~23位数字、字母或特殊符号相结合的登录密码，空格除外!

4) 两次新密码输入完全一致，登录密码修改成功。

3.7.1.2. 找回登录密码

1) 进入快捷通商户专业版首页，点击忘记登录密码；

快捷通 海尔金控 成员企业 商户版

首页 关于我们 产品中心 行业方案 安全保障 会员版

产业链支付
供应链金融 · 核心企业模式

商户登录 建议使用IE 8+

koaifg56812@chacuo.net

koaifg56812@chacuo.net

请输入密码

安全控件登录

请输入验证码 jDLf

免费注册 账户激活

2) 输入账号信息、验证码，点击下一步；

找回登录密码

您的商户帐号:

验证码: OBC1

3) 输入营业执照号

- 如果已绑定快捷盾，则需要插入快捷盾，输入营业执照号，并点击“确认”按钮
- 如果申请了数字证书，则需要安装了数字证书的终端输入营业执照号，并点击“确认”按钮

- 如果未绑定快捷盾且未申请安装数字证书，则需要输入营业执照号和手机验证码，并点击“确认”按钮



4) 登录邮箱后继续找回



5) 点击链接地址找回登录密码;

邮件内容

尊敬的 用户您好:
请点击链接: <http://www.kjtpay.com/my/refind/loginPwd/ent/che...11.htm?token=6e6...lee>, 以完成重置登陆密码操作。此邮件为系统邮件, 请勿直接回复。如有疑问, 请拨打4006110909, 或访问快捷通官网: www.kjtpay.com。【快捷通】

6) 输入新的登录密码, 点击确认;



7) 密码找回成功。

3.7.2. 支付密码

3.7.2.1. 修改支付密码

- 1) 登录快捷通商户专业版，点击安全中心
- 2) 点击“修改支付密码”

我的账户	审核管理	交易管理	安全中心	下载中心
登录密码:	登录时需验证，保护账户信息			修改登录密码
支付密码:	资金变动或账户信息变更时需验证，安全级别更高。		修改支付密码	找回支付密码
手机绑定:	尚未手机认证			绑定
邮箱绑定:	您绑定的邮箱为: y***@chacuo.net			解绑 修改

- 3) 输入旧密码、新密码，点击确认；

支付密码修改

旧密码:

新密码: ■ ■ ■ 弱 请输入8~23位数字、字母或特殊符号相结合的支付密码，空格除外!

确认新密码: 请输入8~23位数字、字母或特殊符号相结合的支付密码，空格除外!

[确认](#)

- 4) 两次新密码输入完全一致，支付密码修改成功。

3.7.2.2. 找回支付密码

- 1) 登录快捷通商户专业版，点击安全中心--找回支付密码；

我的账户	审核管理	交易管理	安全中心	下载中心
登录密码:	登录时需验证，保护账户信息			修改登录密码
支付密码:	资金变动或账户信息变更时需验证，安全级别更高。		修改支付密码	找回支付密码
手机绑定:	尚未手机认证			绑定
邮箱绑定:	您绑定的邮箱为: y***@chacuo.net			解绑 修改

- 2) 输入营业执照号
 - 如果已绑定快捷盾，则需要插入快捷盾，输入营业执照号，并点击“确认”按钮
 - 如果申请了数字证书，则需要安装了数字证书的终端输入营业执照号，并点击“确认”按钮
 - 如果未绑定快捷盾且未申请安装数字证书，则需要输入营业执照号和手机验证码，并点击“确认”按钮

支付密码找回

营业执照号:

- 3) 点击登录邮箱继续找回支付密码;



- 4) 点击邮件中的地址继续找回支付密码;

邮件内容

您好，
请点击以下链接来修改您的支付密码。<http://www.kjtpay.com/reset-paywd-index.htm?token=4f3c>此邮件为系统邮件，请勿直接回复。如有疑问，请拨打4006110909，或访问快捷通官网：www.kjtpay.com。【快捷通】

- 5) 输入新密码，点击确认

支付密码修改

新支付密码: ■ ■ ■ ■ 弱 请输入8~23位数字、字母或特殊符号相结合支付密码，空格除外!

重新输入新支付密码: 请输入8~23位数字、字母或特殊符号相结合支付密码，空格除外!

[确认](#)

6) 支付密码修改成功

支付密码重置

 **恭喜您!您的支付密码已重置成功!**
1秒后会自动跳转至[安全中心](#)

3.7.3. 手机绑定/修改

在未绑定快捷盾且未申请安装数字证书的情况下需要进行资金操作时，快捷通提供了临时方案。系统将验证码下发到账号绑定的手机号码，并要求您在页面输入。这种情况下您需要绑定手机号码，否则在上述情况下可能无法进行资金操作。

温馨提示：目前不提供手机号解绑功能。即一旦绑定手机后，只能修改手机号，不能解除绑定。

3.7.3.1. 绑定手机

- 1) 登录快捷通商户专业版，进入安全中心页面，点击“手机绑定”右侧的“绑定”

我的账户	审核管理	交易管理	安全中心	下载中心
登录密码:	登录时需验证，保护账户信息		修改登录密码	
支付密码:	资金变动或账户信息变更时需验证，安全级别更高。		修改支付密码 找回支付密码	
手机绑定:	尚未手机认证		绑定	
邮箱绑定:	您绑定的邮箱为: y***@chacuo.net		解绑 修改	

- 2) 输入支付密码，点击确认；

手机绑定

请输入支付密码:

[确认](#)

3) 输入手机号码，点击免费获取手机验证码并输入，点击确认；

手机绑定

手机号码:

手机校验码: [免费获取](#)

[确认](#)

4) 手机绑定成功

 恭喜您，您的手机号码131****已成功绑定!

2秒后会自动跳转至[安全中心](#)

3.7.3.2. 修改绑定手机

修改绑定手机时分两种情况：原手机号码可用、原手机号码不可用。

3.7.3.2.1. 原手机号码可用

1) 登录快捷通商户专业版，进入安全中心页面，点击“手机绑定”右侧的“修改”

我的账户	审核管理	交易管理	安全中心	下载中心
登录密码:	登录时需验证, 保护账户信息			修改登录密码
支付密码:	资金变动或账户信息变更时需验证, 安全级别更高。			修改支付密码 找回支付密码
手机绑定:	您绑定的手机: [REDACTED]			修改
邮箱绑定:	您绑定的邮箱为: 7***@qq.com			解绑 修改

2) 输入支付密码并点击“免费获取”，系统会将验证码下发至您绑定的手机。输入正确的手机验证码，点击确认；

手机绑定修改

原手机号码可用 | 原手机号码不可用

输入手机验证码: [免费获取](#)


请输入支付密码:

[确认](#)

3) 输入新手机号码和免费获取的手机验证码，点击确认，则绑定手机号修改成功

手机绑定修改

原手机号码可用 | 原手机号码不可用

 恭喜您, 您的手机号码13****已成功修改!
2秒后会自动跳转至安全中心

3.7.3.2.2. 原手机号码不可用

1) 登录快捷通商户专业版，进入安全中心页面，点击“手机绑定”右侧的“修改”

我的账户	审核管理	交易管理	安全中心	下载中心
登录密码:	登录时需验证, 保护账户信息	修改登录密码		
支付密码:	资金变动或账户信息变更时需验证, 安全级别更高。	修改支付密码 找回支付密码		
手机绑定:	您绑定的手机: XXXXXXXXXX	修改		
邮箱绑定:	您绑定的邮箱为: 7***@qq.com	解绑 修改		

2) 选择原手机号码不可用, 输入营业执照号、支付密码, 点击确认

手机绑定修改

原手机号码可用	原手机号码不可用
---------	----------

请输入企业营业执照号:


请输入支付密码:

[确认](#)

3) 输入新手机号码和免费获取的手机验证码, 点击确认, 则绑定手机号修改成功

手机绑定修改

原手机号码可用	原手机号码不可用
---------	----------

 恭喜您, 您的手机号码13****已成功修改!

3秒后会自动跳转至[安全中心](#)

3.7.4. 邮箱绑定/修改/解绑

当修改管理员的登录密码和支付密码时, 系统会发送邮件到您绑定的邮箱。您可以通过邮件链接重新设置密码。因而邮箱绑定非常重要。账号注册成功时, 系统默认初始绑定邮箱为注册账号使用的邮箱。建议绑定国内常规邮箱, gmail、yahoo 邮箱存在拒收邮件情况。

3.7.4.1. 绑定邮箱

- 1) 登录快捷通商户专业版，进入安全中心页面，点击“邮箱绑定”右侧的“绑定”

我的账户	审核管理	交易管理	安全中心	下载中心
登录密码:	登录时需验证, 保护账户信息			修改登录密码
支付密码:	资金变动或账户信息变更时需验证, 安全级别更高。			修改支付密码 找回支付密码
手机绑定:	尚未手机认证			绑定
邮箱绑定:	您绑定的邮箱为: y***@chacuo.net			解绑 修改

- 2) 输入支付密码，点击确认

邮箱绑定

请输入支付密码:

[确认](#)

- 3) 输入邮箱账号，点击确认

邮箱绑定

邮箱账号:

[确认](#)

- 4) 登录注册的邮箱进行邮箱绑定激活;

邮箱绑定

验证信息已经发送到您的邮箱，请[登录邮箱](#)进行下一步操作！

未收到邮件，59秒后可点击 [重新发送](#)

5) 点击链接，完成邮箱绑定：

邮件内容

尊敬的 [用户] 您好：

请点击链接：[http://\[url\]/my/set-email.htm?token=60\[token\]&e286375](http://[url]/my/set-email.htm?token=60[token]&e286375)，以完成绑定邮箱的操作。此邮件为系统邮件，请勿直接回复。如有疑问，请拨打4006110909，或访问快捷通官网：www.kjtpay.com。【快捷通】

6) 邮箱绑定成功

邮箱绑定



恭喜您！您的邮箱 [gcl****@****.set](#) 已成功绑定！

2秒后会自动跳转至[安全中心](#)

3.7.4.2. 解绑邮箱

1) 登录快捷通商户专业版，进入安全中心页面，点击“邮箱绑定”右侧的“解绑”

我的账户	审核管理	交易管理	安全中心	下载中心
登录密码：	登录时需验证，保护账户信息			修改登录密码
支付密码：	资金变动或账户信息变更时需验证，安全级别更高。			修改支付密码 找回支付密码
手机绑定：	尚未手机认证			绑定
邮箱绑定：	您绑定的邮箱为：y***@chacuo.net			解绑 修改

2) 输入支付密码，点击确认

邮箱绑定解绑

请输入支付密码:

确认

3) 解绑邮箱成功

邮箱绑定解绑



恭喜您!您的邮箱g*****7@chacuo.net已成功解绑!

2秒后会自动跳转至[安全中心](#)

3.7.4.3. 修改绑定邮箱

- 1) 登录快捷通商户专业版，进入安全中心页面，点击“邮箱绑定”右侧的“修改”

快捷通 商户版 海尔金控成员企业 欢迎您 退出 | 企业服务 | 帮助中心 | 客服中心 | 客服电话: 400-611-0909

我的账户 资金管理 审核管理 交易管理 安全中心 应用中心 下载中心

登录密码:	登录时需验证, 保护账户信息	修改登录密码
支付密码:	资金变动或账户信息变更时需验证, 安全级别更高。	修改支付密码 找回支付密码
手机绑定:	尚未手机认证	绑定
邮箱绑定:	您绑定的邮箱为: k****@****.net	解绑 修改

- 2) 输入支付密码，点击确认

邮箱绑定修改

请输入支付密码:

确认

3) 点击“登录邮箱”继续修改绑定邮箱

邮箱绑定修改

验证信息已经发送到您原绑定邮箱中，请[登录邮箱](#)进行下一步操作！

未收到邮件，59秒后可点击 [重新发送](#)

4) 点击链接，继续进行邮箱修改操作；

邮件内容

尊敬的[]用户您好：
请点击链接：[http://\[\]com/0/my/go-reset-set-email.htm?token=624\[\]fc002](http://[]com/0/my/go-reset-set-email.htm?token=624[]fc002)，以完成修改绑定邮箱的操作。此邮件为系统邮件，请勿直接回复。如有疑问，请拨打4006110909，或访问快捷通官网：www.kjtpay.com。【快捷通】

5) 输入需要绑定的新邮箱地址，点击确认；

邮箱绑定修改

邮箱账号:

确认

6) 登录新绑定的邮箱进行邮箱绑定激活；

3.7.5.1. 绑定快捷盾

1) 进入安全中心后，点击查看快捷盾详情；

The screenshot shows the '安全中心' (Security Center) interface. It includes a navigation bar with '我的账户', '审核管理', '交易管理', '安全中心', and '下载中心'. Below the navigation bar, there are several security settings:

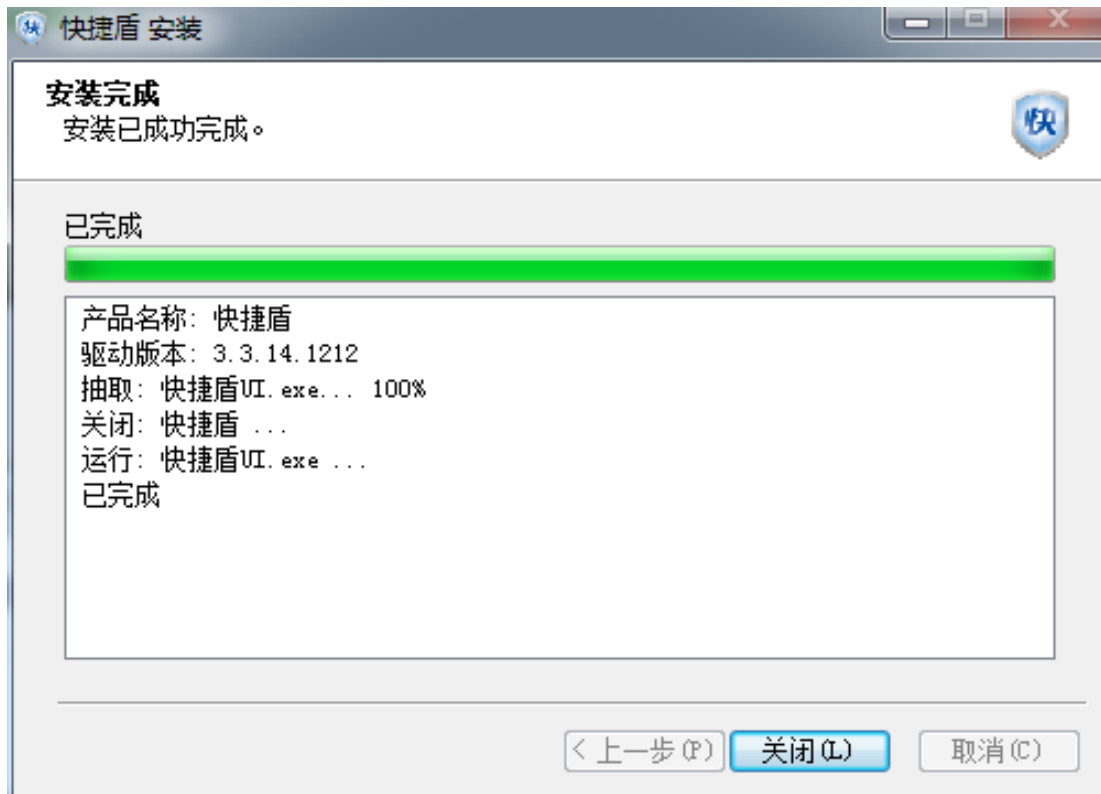
- 登录密码:** 登录时需验证, 保护账户信息. [修改登录密码](#)
- 支付密码:** 资金变动或账户信息变更时需验证, 安全级别更高. [修改支付密码](#) | [找回支付密码](#)
- 手机绑定:** 尚未手机认证. [绑定](#)
- 邮箱绑定:** 您绑定的邮箱为: y***@chacuo.net. [解绑](#) | [修改](#)

Below these settings, there are three security features:

- 实名认证:** 您已通过实名认证. Progress bar: 中. [查看详情](#)
- 数字证书:** 申请后, 只能在安装数字证书的电脑上支付. Progress bar: 中. [查看详情](#)
- 快捷盾 (98元):** 1、快捷盾激活后, 只有插入快捷盾后, 才能进行转账、提现、审核等涉及资金变动的操作. 支持的操作系统: Windows XP/Windows 7/Windows Vista. 支持的浏览器: IE内核浏览器, 火狐浏览器, 谷歌浏览器等. 2、快捷盾是数字证书的升级, 实现随时随地安全的支付. Progress bar: 高. [查看详情](#) (circled in red)

2) 安装快捷盾驱动，点击【现在下载】，并按照提示安装驱动。

The screenshot shows the '快捷盾 (98元)' activation page. The page displays the '快捷盾' logo and a progress bar for the activation status, which is currently '高'. Below the progress bar, there is a '激活快捷盾' button. A dialog box titled '请下载驱动' (Please download the driver) is overlaid on the page, with the following text: '您尚未安装快捷通数字证书组件, 请您安装后重试。' (You have not installed the QuickPass digital certificate component, please install it and try again.) The dialog box has two buttons: '现在下载' (Download Now) and '取消' (Cancel).



3) 点击【激活快捷盾】。



4) 根据要求输入相关信息后【确认】提交。

请插入快捷盾, 并在确保激活成功前不拔出快捷盾。

5) 输入营业执照号和支付密码, 点击【确认】。



1 验证身份 2 输入手机校验码 3 激活下载证书 4 激活成功

! 请插入快捷盾，并确保在激活成功前不拔出快捷盾。快捷通将会向您的手机发送短信校验码，请确保您的手机能够接收短信。

您绑定的手机号码：182****1924
企业名称：快捷通支付服务有限公司

营业执照注册号：

支付密码：

确认

6) 输入手机收到验证码。



1 验证身份 2 输入手机校验码 3 激活下载证书 4 激活成功

校验码： [免费获取](#)

确认

7) 激活成功。



1 验证身份 2 输入手机校验码 3 激活下载证书 4 激活成功

 **您的快捷盾已激活成功!**
您的快捷通账号已得到快捷盾的保护

您现在可以：[管理快捷盾](#) [安全中心](#)

3.7.5.2. 解绑快捷盾

1) 进入安全中心后，点击查看快捷盾详情

我的帐户 审核管理 交易管理 安全中心 下载中心

登录密码: 登录时需验证, 保护帐户信息 [修改登录密码](#)

支付密码: 资金变动或帐户信息变更时需验证, 安全级别更高。 [修改支付密码](#) | [找回支付密码](#)

手机绑定: 尚未手机认证 [绑定](#)

邮箱绑定: 您绑定的邮箱为: y***@chacoo.net [解绑](#) | [修改](#)

 **实名认证**
您已通过实名认证 中 [查看详情](#)

 **数字证书**
申请后, 只能在安装数字证书的电脑上支付。
支持的操作系统: Windows XP/Windows 7/Windows Vista
支持的浏览器: IE内核浏览器, 火狐浏览器, 谷歌浏览器等 中 [查看详情](#)

 **快捷盾 (98元)**
1、快捷盾激活后, 只有插入快捷盾后, 才能进行转账、提现、审核等涉及资金变动的操作。
支持的操作系统: Windows XP/Windows 7/Windows Vista
支持的浏览器: IE内核浏览器, 火狐浏览器, 谷歌浏览器等
2、快捷盾是数字证书的升级, 实现随时随地安全的支付。 高 [查看详情](#)

2) 点击解绑按钮

快捷盾 (98元)
申请后账户安全等级为: 高



激活快捷盾后, 只有在插入快捷盾的情况下, 才能进行转账、提现、审核等涉及资金变动的操作。

支持的操作系统: Windows XP/Windows 7/Windows Vista
支持的浏览器: IE内核浏览器, 火狐浏览器, 谷歌浏览器等

[查看](#) 查看快捷盾详情。

[解绑](#) 解绑后在进行资金操作时将不受到硬证书的安全保护, 建议解绑后尽快重新绑定。

注销: 请联系客服 注销后您的硬证书将永久不可使用, 建议您及时申请新的快捷盾保护帐号安全。

挂失: 请联系客服 挂失后, 您的帐号安全将不再受到快捷盾的保护, 如挂失时间超过15天, 快捷盾将会自动注销。

解绑: 请联系客服 解除挂失后, 您的帐号安全将受到原有快捷盾的保护。

3) 输入营业执照号码和支付密码, 点击提交

解绑

您绑定的手机号码: 182****
快捷通将会向您的手机发送短信验证码, 请确保您的手机能够接收短信。

企业营业执照号:

支付密码:

4) 系统会将验证码发到您绑定的手机。输入正确的验证码, 点击确认

解绑

验证码:

5) 快捷盾解绑成功

解绑

 **快捷盾解绑成功!**
由于您所解绑的快捷盾仍然保留了您的账户信息, 请您妥善保管好您的快捷盾。

您的账户不再受到快捷盾的保护, 请您尽快重新**绑定快捷盾**继续保护您的账户安全。
您现在可以前往: [快捷盾首页](#) [安全中心](#)

3.7.6. 数字证书申请/安装/更新/删除/取消

申请了数字证书, 在登录的时候会获取更高安全等级的身份认证, 可以更好地保证您发送的信息不会在网上被篡改, 即使丢失了账号和密码, 您的账户、资金仍然能得到一定的安全保护。数字证书会将用户的出款、重要资料修改等行为控制在固定的电脑上进行, 即使账号密码被盗取, 没有证书, 就无法操作账户内的资金。

数字证书或快捷盾, 您只需要使用一种即可, 数字证书用户如果绑定快捷盾后, 即默认取消数字证书, 升级至快捷盾保护用户。

数字证书和商户账号下的操作员是一一绑定的关系。即: 一个商户账号如果创建了多个操作员,

可以分别申请安装数字证书。一个操作员可在 5 台机器终端上安装证书。

下图是支持的操作系统及浏览器一览表，我们将持续加大操作系统及浏览器的支持：

	浏览器	测试版本	安全控件	数字证书	快捷盾
win7系统	IE	8~11	✓	✓	✓
	chrome	43以上版本	X	X	X
		38以下版本	✓	✓	✓
	FireFox	47	✓	✓	✓
	360	8.1.1.216	✓	✓	✓
搜狗	6.1.5.20958	✓	✓	✓	
win10	IE	11	✓	✓	✓
	chrome	43以上版本	X	X	X
	FireFox	43.0.4	✓	✓	✓
	360	8.1.1.210	✓	✓	✓
	搜狗	6.2.5.21637	✓	✓	✓
XP	IE	8	✓	✓	X
	chrome	38.0.2125.111	✓	✓	X
	FireFox	33.0.2	✓	✓	X
MAC	chrome	51.0.2704.106	X	X	X
	FireFox	47	✓	X	X
	Safari	9.1	✓	X	X

3.7.6.1. 申请数字证书

1) 进入安全中心后，点击查看数字证书详情；

我的账户 审核管理 交易管理 安全中心 下载中心

登录密码: 登录时需验证, 保护账户信息 [修改登录密码](#)

支付密码: 资金变动或账户信息变更时需验证, 安全级别更高。 [修改支付密码](#) | [找回支付密码](#)

手机绑定: 尚未手机认证 [绑定](#)

邮箱绑定: 您绑定的邮箱为: y**@chacuo.net [解绑](#) | [修改](#)

实名认证
您已通过实名认证 中 [查看详情](#)

数字证书
申请后, 只能在安装数字证书的电脑上支付。 中 [查看详情](#)

2) 进入数字证书申请页面，点击【申请数字证书】；



3) 输入法人身份证信息、使用地点、支付密码；

数字证书

1 验证身份 2 安装证书 3 激活成功

企业名称: test1

个人身份证号:
请填入与您真实姓名一致的身份证号码。

使用地点:
当您在不同的电脑上安装了证书时，“使用地点”方便您查看、删除不同的证书。

支付密码:

确认

4) 确认安装此证书点击【是】，取消安装此证书点击【否】；



5) 数字证书安装完成：



3.7.6.2. 安装数字证书

终端上首次申请数字证书时，系统自动同时完成本台机器上的申请、安装步骤；在其他终端设备上则需要安装数字证书后才能进行出款及信息安全相关的操作。在同一台电脑上只需安装一个数字证书。

安装步骤可参考申请数字证书 3.7.6.1。



3.7.6.3. 更新数字证书

1) 进入安全中心后，点击查看数字证书详情



2) 进入管理数字证书页面



3) 点击更新，确认提交



- 4) 本台机器上的数字证书即完成一次更新操作，相当于重新安装，延长了数字证书的有效期。数字证书有效期可通过浏览器查看，每次更新后有效期延长两年。



3.7.6.4. 删除数字证书

删除数字证书后仍然是证书用户，只是把当前机器中安装的证书删除了。如果之后仍要在这台机器上使用数字证书，将原来备份的证书导入进去即可。

- 1) 进入安全中心后，点击查看数字证书详情

我的账户 审核管理 交易管理 **安全中心** 下载中心

登录密码: 登录时需验证, 保护账户信息 [修改登录密码](#)

支付密码: 资金变动或账户信息变更时需验证, 安全级别更高。 [修改支付密码](#) | [找回支付密码](#)

手机绑定: 尚未手机认证 [绑定](#)

邮箱绑定: 您绑定的邮箱为: y***@chacuo.net [解绑](#) | [修改](#)

 **实名认证**
您已通过实名认证 中 [查看详情](#)

 **数字证书**
申请后, 只能在安装数字证书的电脑上支付。 中 [查看详情](#)

2) 进入管理数字证书页面

管理数字证书


证书使用地点	安装时间	操作
办公室 (本机正在使用中)	2016-08-25 14:59:50	删除

相关操作: [取消数字证书](#) [升级到快捷盾](#)

取消数字证书会员服务, 您将不再受数字证书的保护。

3) 点击删除, 确认提交

管理数字证书

 您正在删除账户中唯一的数字证书。如果您不想再使用数字证书, 请您取消数字证书。是否继续操作?

[确认](#)

4) 本台机器上的数字证书即删除成功

3.7.6.5. 取消数字证书

取消证书：当不想继续使用数字证书登录账户时，或证书备份密码忘记、证书丢失或过期，将无法使用快捷通系统的一些功能时，可申请取消数字证书。取消证书成功后，不再是数字证书用户，账户安全将降低。

1) 进入安全中心后，点击查看数字证书详情

我的账户 审核管理 交易管理 安全中心 下载中心

登录密码: 登录时需验证, 保护账户信息 [修改登录密码](#)

支付密码: 资金变动或账户信息变更时需验证, 安全级别更高。 [修改支付密码](#) | [找回支付密码](#)

手机绑定: 尚未手机认证 [绑定](#)

邮箱绑定: 您绑定的邮箱为: y**@chacuo.net [解绑](#) | [修改](#)

实名认证
您已通过实名认证 50% 中 [查看详情](#)

数字证书
申请后, 只能在安装数字证书的电脑上支付。 50% 中 [查看详情](#)

2) 进入管理数字证书页面，点击取消数字证书

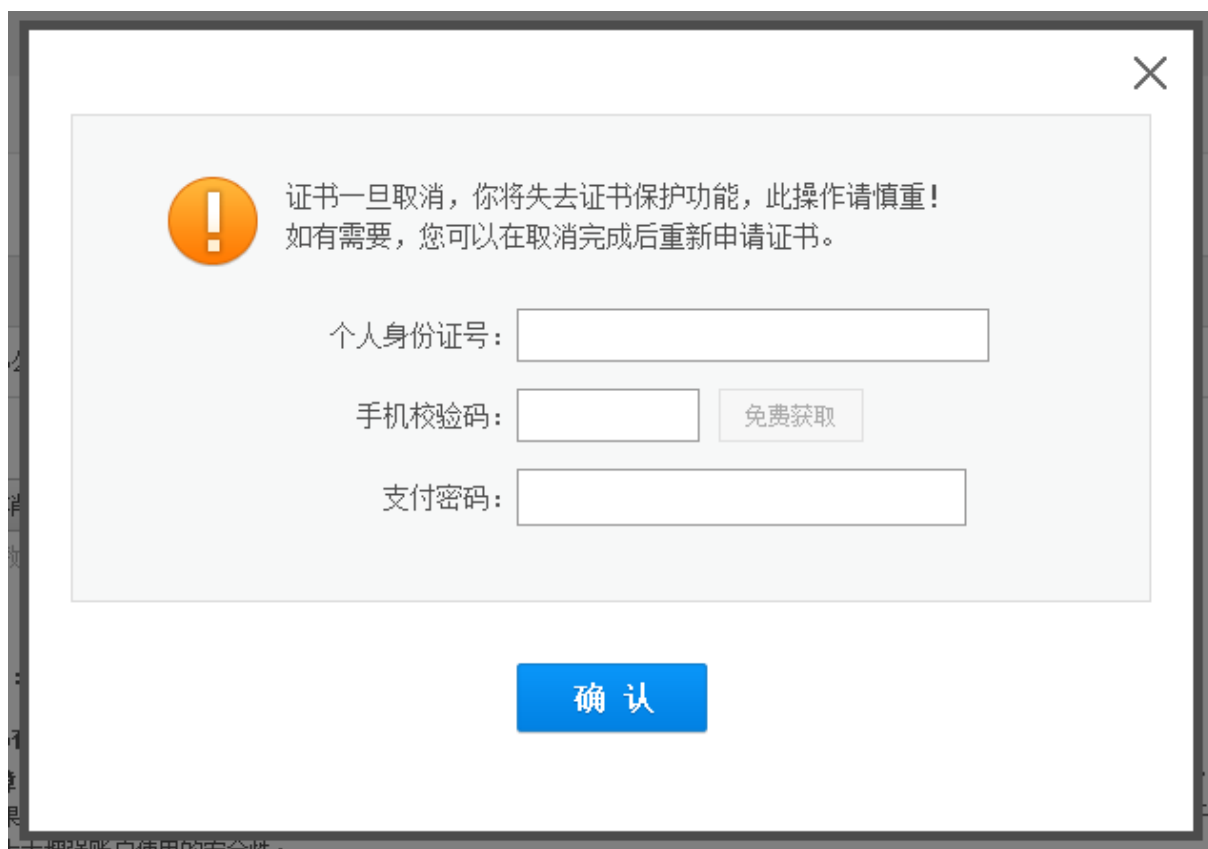
管理数字证书

证书使用地点	安装时间	操作
办公室 (本机正在使用中)	2016-08-25 14:59:50	删除

相关操作: [取消数字证书](#) [升级到快捷盾](#)

取消数字证书会员服务, 您将不再受数字证书的保护。

3) 输入法人身份证号、支付密码和手机校验码，点击确认



证书一旦取消，你将失去证书保护功能，此操作请慎重！
如有需要，您可以在取消完成后重新申请证书。

身份证号:

手机校验码: [免费获取](#)

支付密码:

[确认](#)

4) 数字证书取消成功



管理数字证书

 **证书取消成功!**
为了您的账户安全，你可以重新登录快捷通，申请新的证书。

[申请证书](#) | [安全中心](#)

3.8. 下载中心

您可以在下载中心下载电子回单，如下图所示。

The screenshot shows the '快捷通' (QuickPass) web interface. At the top, there is a navigation bar with '我的账户', '审核管理', '交易管理', '安全中心', and '下载中心'. Below this, a sub-menu '电子回单下载' is selected. The main content area displays a table of download tasks.

任务提交时间	任务内容	任务状态
2017-04-27 10:35:06	电子回单 付款到银行卡 2017-04-26 00:00~2017-04-26 23:59	下载
2017-03-27 17:33:09	电子回单 付款到银行卡 2017-03-01 00:00~2017-03-26 23:59	下载
2017-03-27 17:31:22	电子回单 付款到银行卡 2017-03-01 00:00~2017-03-26 23:59	下载
2017-03-27 17:30:37	电子回单 转账入账 2017-03-01 00:00~2017-03-26 23:59	下载
2017-03-20 19:42:21	电子回单 付款到银行卡 2017-03-01 00:00~2017-03-19 23:59	下载
2017-03-20 19:41:05	电子回单 付款到银行卡 2017-03-01 00:00~2017-03-19 23:59	下载
2017-03-20 19:37:41	电子回单 转账入账 2017-03-01 00:00~2017-03-19 23:59	下载
2016-12-27 15:50:38	电子回单 付款到银行卡 2016-12-01 00:00~2016-12-27 23:59	下载
2016-12-27 11:05:26	电子回单 付款到快捷通 2016-12-01 00:00~2016-12-26 23:59	下载
2016-12-22 15:44:37	电子回单 付款到银行卡 2016-12-22 00:00~2016-12-22 23:59	下载
2016-12-22 15:33:42	电子回单 转账入账 2016-12-21 00:00~2016-12-21 23:59	下载

页面显示了您已提交的下载任务，右侧“任务状态”显示任务状态。点击“下载”即可下载文件。如果显示“文件生成中”，您可以稍后再来该页面下载，在此期间您可以进行其他操作。该页面的文件将保留 72 小时，请及时下载。